



ОДОБРЕН
постановлением Администрации
Томской области от 26.09.2024 № 407а

Часть I

Прогноз социально-экономического развития Томской области на 2025 год и на плановый период 2026 - 2027 годов



Администрация Томской области
2024

ОГЛАВЛЕНИЕ

ПРОГНОЗ СОЦИАЛЬНО-ЭКОНОМИЧЕСКОГО РАЗВИТИЯ ТОМСКОЙ ОБЛАСТИ НА 2025 ГОД И НА ПЛАНОВЫЙ ПЕРИОД 2026 - 2027 ГОДОВ

1.	Оценка достигнутого уровня социально-экономического развития Томской области в 2023 году	5
2.	Оценка факторов и ограничений социально - экономического роста и направления социально-экономического развития Томской области в 2024 году и на плановый период 2025 - 2027 годов	7
3.	Характеристика параметров прогноза социально-экономического развития Томской области на 2025 год и на плановый период 2026 - 2027 годов	11
4.	Прогноз социально-экономического развития Томской области на 2025 год и на плановый период 2026 - 2027 годов	12
4.1.	Валовой региональный продукт	12
4.2.	Промышленность	15
4.3.	Сельское хозяйство	28
4.4.	Инвестиции в основной капитал	33
4.5.	Строительство	37
4.6.	Рынок товаров и услуг	44
4.7.	Финансы организаций	49
4.8.	Малое и среднее предпринимательство	51
4.9.	Уровень жизни населения	57
4.10.	Демографическая ситуация	60
4.11.	Занятость населения, рынок труда	63

ПРИЛОЖЕНИЯ

1.	Основные показатели прогноза социально-экономического развития Томской области на 2025 год и на плановый период 2026 - 2027 годов	66
2.	Основные показатели социально-экономического развития Томской области за 2018 - 2023 годы в сравнении с Российской Федерацией	75
3.	Инвестиционные проекты, реализуемые на территории Томской области в 2024 году и запланированные к реализации в 2025 - 2027 годах	76
4.	Результаты реализации национальных (региональных) проектов	86
5.	Основные параметры государственных программ Томской области на 2025 - 2027 годы	111
6.	Основные показатели прогноза социально-экономического развития Томской области на 2025 год и на плановый период 2026 - 2027 годов в сравнении с Российской Федерацией	112
7.	Сравнение фактических и прогнозных значений основных макроэкономических показателей социально-экономического развития Томской области за период 2020 - 2027 годов с показателями документов стратегического планирования	113
8.	Финансирование из областного бюджета в 2025 – 2027 годах объектов капитального строительства областной государственной (муниципальной) собственности и объектов недвижимого имущества, приобретаемого в государственную (муниципальную) собственность	117
9.	Прогноз баланса трудовых ресурсов Томской области на 2025 год и на плановый период 2026 - 2027 годов	123

КРАТКИЕ ОБОЗНАЧЕНИЯ

АППГ – аналогичный период прошлого года;

АПК – агропромышленный комплекс;

ВРП – валовой региональный продукт;

ВВП – валовой внутренний продукт;

ВЭД – внешнеэкономическая деятельность;

ГОК – горно-обогатительный комбинат;

ИЖС – индивидуальное жилищное строительство;

ИПП – индекс промышленного производства;

ИПЦ – индекс потребительских цен;

ИФО – индекс физического объема;

КФХ – крестьянско-фермерское хозяйство;

ЛПХ – личное подсобное хозяйство;

МКД – многоквартирный дом;

МСП – малое и среднее предпринимательство;

МОТ – Международная организация труда;

НИОКР – научно-исследовательские и опытно-конструкторские работы;

п.п. – процентный пункт;

Стратегия – Стратегия социально-экономического развития Томской области до 2030 года, утвержденная постановлением Законодательной Думы Томской области от 26.03.2015 № 2580 «Об утверждении Стратегии социально-экономического развития Томской области до 2030 года», актуализированная постановлением Законодательной Думы Томской области от 01.07.2021 № 2988 «О внесении изменения в постановление Законодательной Думы Томской области от 26 марта 2015 года № 2580 «Об утверждении Стратегии социально-экономического развития Томской области до 2030 года»;

СФО – Сибирский федеральный округ;

т.г. – текущий год;

Указ № 20 - Указ Президента Российской Федерации от 21.01.2020 № 20 «Об утверждении Доктрины продовольственной безопасности Российской Федерации»;

Указ № 68 - Указ Президента Российской Федерации от 04.02.2021 № 68 «Об оценке эффективности деятельности высших должностных лиц субъектов Российской Федерации и деятельности исполнительных органов субъектов Российской Федерации»

Указ № 204 - Указ Президента Российской Федерации от 07.05.2018 № 204 «О национальных целях и стратегических задачах развития Российской Федерации на период до 2024 года»;

Указ № 309 - Указ Президента Российской Федерации от 07.05.2024 № 309 «О национальных целях развития Российской Федерации на период до 2030 года и на перспективу до 2036 года».

1. Оценка достигнутого уровня социально-экономического развития Томской области в 2023 году

Весь 2023 год Томская область продолжала жить в условиях санкционного давления, но в целом прошедший год можно охарактеризовать как период восстановительного умеренного роста.

ВРП Томской области оценивается с ростом – 100,4%, индекс промышленного производства зафиксирован на уровне 102%. Основной положительный вклад по итогам 2023 года дал прирост выпуска обрабатывающих производств (106,7%) за счет пищевой промышленности, производства напитков, электроники, машиностроения и нефтехимии.

Положительная динамика отмечалась в строительстве (101,6%), по темпам ввода жилья (147%) Томская область заняла первое место в СФО. Существенный рост зафиксирован в инвестициях (111%). Высокий потребительский спрос отразился на объемах розничной торговли (110,5%), обороте общественного питания (128,6%) и платных услугах населению (100,7%). Число малых и средних предприятий (включая микропредприятия) увеличилось на 2,8%, а их оборот – на 17,4%.

Также в 2023 году:

- доля населения с денежными доходами ниже границы бедности к общей численности населения уменьшилась на 0,3 п.п. (до 11,3%) благодаря росту денежных доходов населения;

- численность безработных, зарегистрированных в органах службы занятости населения, снизилась на 1,5 тыс. человек и составила 3,5 тыс. человек, численность безработных по методологии МОТ – снизилась на 7,2 тыс. человек и составила 20,9 тыс. человек;

- реальная заработная плата составила 110,6% за счет сдерживания среднегодовой инфляции в пределах 105,8% и роста номинальной начисленной заработной платы до 117%;

- реальные располагаемые денежные доходы населения составили 102,4%, что также обусловлено ростом доходов населения при невысокой инфляции.

Замедление темпов развития в 2023 году относительно 2022 года наблюдалось по следующим показателям:

- добыча полезных ископаемых (ИПП – 97,6%) из-за сокращения добычи нефти вследствие высокой степени выработанности запасов из традиционных залежей, а также из-за добровольного снижения добычи нефти;

- обеспечение электрической энергией, газом и паром (ИПП – 99,6%) за счет снижения объемов производства, передачи и распределения пара и горячей воды на 4,3%;

- водоснабжения, водоотведения, организации сбора и утилизации отходов (ИПП – 87,2%) за счет снижения объемов по сбору, обработке и утилизации отходов, сбору и обработке сточных вод, по забору, очистке и распределению воды;

- сельское хозяйство (ИФО – 94,1%) из-за сокращения производства растениеводческой продукции (ИФО – 86,3%) вследствие неблагоприятных

погодных условий в течение всего полевого сезона 2023 года, а также из-за снижения объемов производства скота и птицы на убой (в живом весе) на 1,3%, яиц – на 2,2%.

Томская область по итогам 2023 года занимала лидирующие позиции среди субъектов СФО по следующим социально-экономическим показателям:

1 место:

- по среднему размеру назначенных пенсий (в РФ – 14 место);
- по ожидаемой продолжительности жизни (в РФ – 32 место);
- по отчислениям в бюджетную систему, приходящимся на одного жителя (в РФ – 12 место);
- по темпам роста ввода жилья (в РФ – 6 место).

2 место:

- по индексу физического объема инвестиций в основной капитал (в РФ – 29);
- по производству скота и птицы на душу населения (в РФ – 19 место);
- по производству овощей к уровню предыдущего года (в РФ – 27 место).

3 место:

- по общему коэффициенту смертности на 1000 населения (по РФ – 20 место)
- по производству молока к уровню предыдущего года (в РФ – 53 место);
- по индексу потребительских цен на товары и услуги (в РФ – 51 место);
- по индексу цен на рынке вторичного жилья (в РФ – 40 место).

Основные показатели прогноза социально-экономического развития Томской области на 2025 и на плановый период 2026 – 2027 годов (далее – Прогноз) приведены в приложении № 1 к настоящему Прогнозу, сравнение прогнозных значений с показателями документов стратегического планирования – в приложении № 7.

В целом основные показатели базовых видов экономической деятельности Томской области за прошедший период 2018-2023 годов характеризовались умеренным ростом, что соответствует и российским трендам (приложение № 2 к Прогнозу).

Основные стратегические направления социально-экономического развития Томской области на долгосрочный период связаны с диверсификацией топливно-энергетического комплекса, развитием глубокой переработки лесных ресурсов и древесины, новых промышленных кластеров в сфере высокотехнологичного инжиниринга, микроэлектроники, точного машиностроения и производства передового оборудования (а также диверсификацией оборонно-промышленного комплекса). Важное направление – развитие непроизводственных индустрий, включая предпринимательство в сфере гостеприимства, городских услуг, креативной индустрии, туризма.

2. Оценка факторов и ограничений социально - экономического роста и направления социально-экономического развития Томской области на плановый период 2025 - 2027 годов

Оценка факторов и ограничений социально – экономического роста Томской области на плановый период 2025 – 2027 годов.

На период 2025 – 2027 годов сохранится влияние на развитие Томской области следующих внутренних и внешних факторов:

1. Качественное ухудшение сырьевой базы. Большая часть освоенных месторождений Томской области имеет высокую выработанность, другая часть, потенциально-продуктивных месторождений содержит трудноизвлекаемые нерентабельные запасы. При этом доля трудноизвлекаемых запасов составляет более 55% и продолжает расти.

Снижение объемов добычи нефти не только негативно влияет на финансовую устойчивость нефтяной отрасли в регионе, но и приводит к сокращению ряда сопутствующих смежных отраслей. Данные процессы, в свою очередь, замедляют социально-экономическое развитие региона и сокращают объемы налоговых поступлений в бюджеты всех уровней.

2. Недостаточная развитость транспортной инфраструктуры. Географическая удаленность Томской области и неразвитость транспортной инфраструктуры накладывает ограничения на развитие секторов экономики, для которых транспортные издержки являются критичными. Область значительно уступает другим регионам по плотности автомобильных дорог с твердым покрытием.

3. Несовершенство распределения доходных источников между отдельными субъектами Российской Федерации и Российской Федерацией.

Томская область ежегодно перечисляет в федеральный бюджет свыше 75% налогов (это около 264 млрд рублей), при этом имеет долговую нагрузку по итогам 2023 года 64,0% и бюджетную обеспеченность ниже среднероссийского уровня (в 2023 году - 0,747).

На протяжении ряда лет фиксируется неисполнение «майских» Указов Президента России по уровню заработной платы отдельных категорий работников бюджетной сферы из-за отсутствия необходимых средств в областном бюджете.

4. Ограничения на перевозку экспортных грузов по Восточному полигону железных дорог. Из-за перенаправления экспортных потоков с европейской части России в восточном направлении нагрузка на транзитную инфраструктуру Сибири и Дальнего Востока кратно возросла. Как следствие - проблемы с пропускной способностью и ограничением на перевозки. Это усложняет реализацию действующих экспортных контрактов по поставкам, прежде всего продукции АПК и ЛПК.

5. Высокие ставки железнодорожного тарифа на транзит экспортной продукции по территории Республики Казахстан. Одним из приоритетных рынков сбыта для экспортеров являются страны Центральной Азии и, прежде всего, Республика Узбекистан. Однако высокие транспортные расходы делают поставки продукции, в особенности продукции АПК, нерентабельными.

6. Проблемы развития сельского хозяйства, находящегося в зоне

рискованного земледелия. Нехватка оборотных и финансовых средств для обновления основных фондов и проведения технологической модернизации в сельскохозяйственных организациях. Дефицит квалифицированных и рабочих кадров в АПК региона.

7. Высокий уровень физического и морального износа основных фондов в коммунальной сфере Томской области. Согласно официальным данным Томскстата на конец 2023 года подлежали замене 43,2% водопроводных сетей и 52,8% канализационных сетей.

Существенное положительное влияние на социально-экономическое развитие Томской области окажут крупные инвестиционные проекты, в том числе одобренные Правительством Российской Федерации, а также инвестиционные проекты, вошедшие в план реализации Стратегии социально-экономического развития Сибирского федерального округа до 2035 года (приложение № 3 к Прогнозу).

Сценарии и направления социально – экономического развития Российской Федерации.

Письмом от 03.05.2024 № 15354– ВД/Д14и Минэкономразвития РФ доведены сценарные условия функционирования экономики Российской Федерации и основные параметры прогноза социально-экономического развития Российской Федерации и прогнозируемые изменения цен (тарифов) на товары, услуги хозяйствующих субъектов, осуществляющих регулируемые виды деятельности в инфраструктурном секторе на 2025 год и на плановый период 2026 и 2027 годов.

Так, в 2024 году по Российской Федерации ожидается: увеличение объемов экспорта за счет развития новых логистических и производственных цепочек с дружественными и нейтральными странами, но падение 2023 года восстановлено не будет.

Нефтегазовый экспорт увеличится на 2,9% в реальном выражении (после сокращения на 7,8% в 2023 году), ненефтегазовый экспорт – на 5,9% (после сокращения на 15,4% в 2023 году).

Импорт товаров в 2024 году продолжит восстанавливаться (прирост в реальном выражении составит 11,6%, уровень 2021 года будет превышен на 6,6 процента).

Сальдо торгового баланса продолжит снижаться и составит в 2024 году 5,2% ВВП (104,5 млрд долл. США) после 5,9% (120,9 млрд долл. США) в 2023 году и 13,7% ВВП в 2022 году. В результате курс рубля в 2024 г. в среднем за год составит 94,7 рублей за долл. США (84,7 в 2023 году).

Инфляция по итогам 2024 года замедлится до 5,1% декабрь к декабрю 2023 г. (после 7,4% в декабре 2023 г. к декабрю 2022 года).

Промышленное производство в 2024 году продолжит расти – по оценке, прирост составит 2,5% за счет восстановления добывающего сектора (0,5%) и продолжающегося роста в обрабатывающей промышленности (4,0%), где основными драйверами будут машиностроительный комплекс (в том числе

восстановительный рост в автопроизводстве), а также сохраняющийся устойчивый рост в пищевой промышленности.

В текущем году на рынке труда Российской Федерации сохранится стабильность – безработица оценивается на уровне 3,8 % рабочей силы после 4 % в 2023 году. На фоне низкой безработицы ожидается дальнейшее увеличение номинальной заработной платы на 14,2% (после 17% в 2023 году), в реальном выражении – на 5,9% (после 10,6% в 2023 году). В 2024 году сохранится рост реальной заработной платы – на уровне 105,9% (в 2023 году – 110,6%).

Увеличение номинальных денежных доходов населения, основной вклад в которые внесут заработные платы работников организаций, доходы от предпринимательской деятельности, меры комплексной социальной поддержки населения и активное наращивание собственного производства, будут способствовать дальнейшему росту потребительского спроса. В 2024 году ожидается рост оборота розничной торговли на 7,7% (в 2023 году – на 6,4%), объема платных услуг населению на 5,1% (в 2023 году – на 4,4 %).

Прирост инвестиций в основной капитал в 2024 г. в Российской Федерации составит 2,3% относительно высокой базы 2023 года, когда инвестиции увеличились на 9,8% во многом за счет активизации частной предпринимательской инициативы. В 2024 году ожидается увеличение частных инвестиций, в том числе благодаря реализуемым Правительством Российской Федерации мерам поддержки, направленным на покрытие возможных рисков предпринимателей, стимулирование инвестиций в НИОКР. Реализация программ по импортозамещению также окажет благоприятное влияние на рост инвестиций в целом.

В результате в 2024 году ВВП составит 102,8%. Драйвером роста станет внутренний спрос, в том числе в условиях реализации программ импортозамещения, наращивания производства отечественных товаров и услуг.

В базовом варианте среднесрочная траектория развития российской экономики на период 2025 – 2027 годы также в основном будет определяться ростом внутреннего спроса (как потребительского, так и инвестиционного).

Нефтегазовый экспорт в 2025 - 2027 годах будет расти со средним темпом 3,6% в год в реальном выражении. При этом ненефтегазовый экспорт будет расти опережающими темпами (в среднем на 5,5% в год).

Рост импорта товаров к концу прогнозируемого периода замедлится до 1,4% в год за счет развития отечественного производства в условиях реализации программ по импортозамещению и увеличения локализации производств на территории России.

Сальдо торгового баланса в 2025 - 2027 годах будет находиться в пределах 5,0 - 5,3% ВВП.

Среднегодовой курс рубля в рамках базового сценария постепенно ослабляется: до 98,6 рублей за доллар США в 2025 году и 103,8 рублей за доллар США в 2027 году.

Инфляция выйдет на целевой уровень Банка России 4% в 2025 году и сохранится на этом уровне до конца прогнозируемого периода.

Рост ВВП в 2025 - 2027 годах выйдет на устойчивые темпы на уровне 2,3 - 2,4% в год, что будет обеспечено ростом внутреннего спроса. Потребительский спрос будет расти в реальном выражении более чем на 3% ежегодно. Темпы роста инвестиций в основной капитал ускорятся до 3,2% в реальном выражении в 2027 году с 2,7% в 2025 году. В среднесрочной перспективе драйверами экономического роста станут отрасли, ориентированные на экономику предложения. Это сферы, направленные на импортозамещение и развитие инвестиционно-инновационной модели экономики.

При прогнозировании макроэкономических индикаторов социально-экономического развития Томской области на период 2025 – 2027 годов использованы показатели прогноза социально-экономического развития Российской Федерации на 2025 год и на плановый период 2026 и 2027 годов.

Исходя из указанных сценариев, основными направлениями социально-экономического развития Томской области на среднесрочную перспективу станут:

- выполнение ключевых задач, обозначенных Президентом Российской Федерации (перечень поручений от 26.01.2023 № Пр-144): по повышению благосостояния граждан, защите материнства и детства, поддержке семей, имеющих детей, развитию транспортной, коммунальной и социальной инфраструктур, достижению технологического суверенитета, расширению внешнеэкономического взаимодействия с перспективными партнерами из дружественных государств

- реализация поручений Президента Российской Федерации по итогам Послания Федеральному Собранию Российской Федерации;

- реализация действующих национальных проектов на территории Томской области, подготовка к реализации новых национальных проектов, таких как «Семья», «Молодежь и дети», «Инфраструктура для жизни» и др.;

- разработка и реализация комплексной государственной программы научно-технологического развития Томской области;

- формирование «портфеля» проектов развития Томской области в соответствии с обновленными федеральными целями и приоритетами;

- активная реализация кластерной политики инвестиционного и промышленного развития;

- расширение перечня дорожных карт с государственными корпорациями и крупными стратегическими российскими компаниями;

- реализация рекомендаций по мерам государственной поддержки Томской области, одобренных в 2023 году Советом Федерации;

- реализация проектов и мероприятий, включенных в план реализации Стратегии Сибири.

Основным механизмом реализации данных направлений будет выполнение мероприятий государственных программ Томской области (результаты реализации национальных (региональных) проектов за 2023 год и основные параметры государственных программ Томской области на 2025 – 2027 годы (областной бюджет) приведены в приложениях № 4 и № 5 к Прогнозу соответственно).

3. Характеристика параметров прогноза социально-экономического развития Томской области на 2025 год и на плановый период 2026 - 2027 годов

Прогноз разработан в соответствии с действующей нормативной правовой базой:

Бюджетным кодексом Российской Федерации;

Федеральным законом от 28 июня 2014 года № 172-ФЗ «О стратегическом планировании в Российской Федерации»;

Законом Томской области от 12 марта 2015 года № 24-ОЗ «О стратегическом планировании в Томской области»;

постановлением Администрации Томской области от 05.05.2016 № 155а «Об утверждении Порядка разработки прогноза социально-экономического развития Томской области на среднесрочный период».

В соответствии со статьей 35 Федерального закона от 28 июня 2014 года № 172-ФЗ «О стратегическом планировании в Российской Федерации» Прогноз подготовлен на основе сценарных условий, основных параметров прогноза социально-экономического развития Российской Федерации и прогнозируемых изменений цен (тарифов) на товары, услуги хозяйствующих субъектов, осуществляющих регулируемые виды деятельности в инфраструктурном секторе, на 2024 год и на плановый период 2025 – 2026 годов.

Прогноз разработан с учетом:

тенденций социально-экономического развития России и Томской области в 2023 году и шести месяцев 2024 года;

приоритетов развития, определенных Указом № 204, Указом 309;

перечня инвестиционных предложений и проектов Томской области.

Информационная база формирования Прогноза:

данные статистического учета за 2023 год и шесть месяцев 2024 года;

прогнозные расчеты органов местного самоуправления муниципальных районов и городских округов Томской области;

прогнозные расчеты исполнительных органов Томской области в разрезе курируемых видов экономической деятельности;

прогнозы хозяйствующих субъектов.

Прогноз разработан в составе трех основных вариантов развития: консервативного, базового и целевого.

Консервативный вариант среднесрочного прогноза основан на предпосылках ухудшения внешнеэкономических условий и более сдержанном восстановлении внутреннего спроса.

В базовый вариант заложена проактивная экономическая политика, в частности, предполагается:

реализация инвестиционных проектов, в том числе с участием бюджетных средств;

эффективная реализация мер по поддержке экономики;

стабилизация макроэкономической ситуации.

Базовый вариант описывает наиболее вероятный сценарий развития экономики Томской области с учетом ожидаемых положительных изменений внешних условий.

Целевой вариант характеризуется форсированными темпами роста экономики Томской области. Прогноз основан на достижении целевых показателей социально-экономического развития, учитывающих в полном объеме достижение целей и задач стратегического планирования при консервативных внешнеэкономических условиях.

Базовый вариант Прогноза принимается за основу при расчете доходов областного бюджета.

В целом в среднесрочной перспективе на 2025 – 2027 годы прогнозируется развитие экономики с позитивной динамикой основных показателей социально-экономического развития Томской области и Российской Федерации (приложение № 6 к Прогнозу).

4. Прогноз социально-экономического развития Томской области на 2025 год и на плановый период 2026-2027 годов

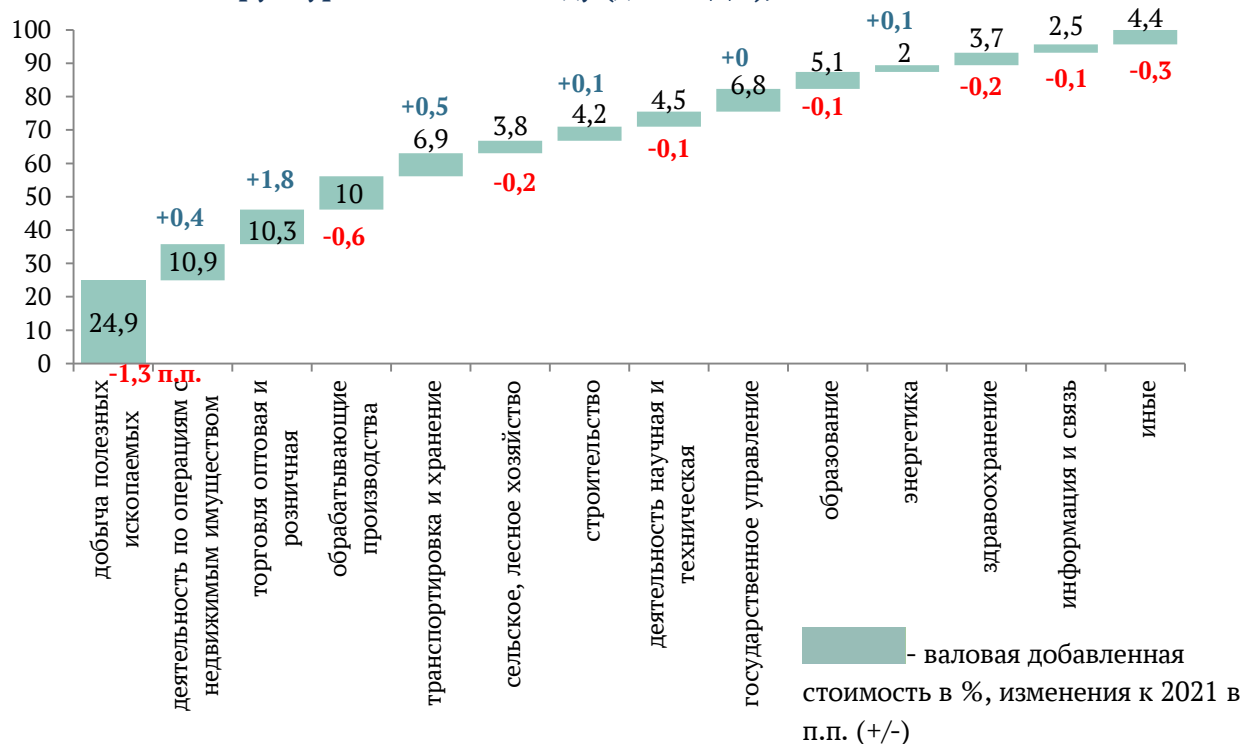
4.1. Валовой региональный продукт

Валовой региональный продукт (ВРП) Томской области, по данным Росстата, в 2022 году в основных ценах составил 809,6 млрд рублей (ИФО – 100,2%). По показателю «ВРП на душу населения» Томская область со значением 765,6 тыс. рублей занимает 4-е место среди регионов СФО после Красноярского края, Иркутской и Кемеровской областей (среднее значение по СФО – 781,6 тыс. рублей). В рейтинге регионов Российской Федерации у Томской области 29-е место.

В структуре ВРП Томской области (2022 год) преобладает сектор добычи полезных ископаемых, но отмечается тенденция к ее сокращению -1,3 п.п. (рис 1). Максимальный рост ВДС (валовой добавленной стоимости) за 2022 год отмечается в торговле (+1,8 п.п.) из-за сокращения логистических расходов.

Индекс физического объема валовой добавленной стоимости наиболее существенно вырос в сферах торговли (+20%), транспортировке и хранении (+9,2%), энергетике (+7%). Максимальная отрицательная динамика зафиксирована в сфере строительства (-6,6%).

Рис.1. Структура ВРП в 2022 году (доля ВДС), изменения к 2021



За 2023 год ВРП в текущих ценах по оценке¹ достиг уровня 876,5 млрд рублей, в сопоставимых ценах – 100,4% к 2022 году.

На стабильную динамику ВРП Томской области оказало влияние устойчивое развитие обрабатывающих производств, сферы строительства, потребительского рынка. Позитивные тренды отмечались в сферах электронной промышленности, производства компьютеров, машиностроении.

Негативные процессы, характерные также и для российской экономики, были связаны с санкционным давлением и, как следствие, логистическими ограничениями, недостатком импортного сырья и комплектующих. Также на ВРП Томской области по итогам отчетного года оказали негативное влияние:

- добыча полезных ископаемых (доля в ВРП – 25%) с ИПП – 97,6%, что связано с высокой выработкой месторождений;
- сельское хозяйство (доля в ВРП – 4,1%) с ИФО – 94,1% из-за снижения производства скота и птицы, а также неблагоприятных погодных условий.

По итогам второго квартала 2024 года индекс выпуска товаров и услуг по базовым видам экономической деятельности, которые формируют 60% экономики региона (сельхозпроизводство; добыча полезных ископаемых; обрабатывающие производства; энергетика; водоснабжение; строительство; транспортировка и хранение; розничная и оптовая торговля) составил 102,7% (во 2 квартале 2023 года -102,9%).

В 2024 году валовой региональный продукт Томской области по предварительной оценке составит 101,2% и в номинальном выражении 970,4 млрд рублей. На положительную динамику ВРП окажут влияние следующие факторы:

¹ Здесь и далее значения ВРП за 2023 год – расчетная оценка Департамента экономики Администрации Томской области.

- увеличение объемов обрабатывающего сектора промышленности (пищевое производство, машиностроение, производство компьютеров), энергетического комплекса, сектора водоснабжения и утилизации отходов;

- рост объемов розничной торговли, платных услуг;

- наращивание строительных работ, в том числе ввод жилья.

Негативные тенденции в текущем году сохраняются в секторе добычи нефти.

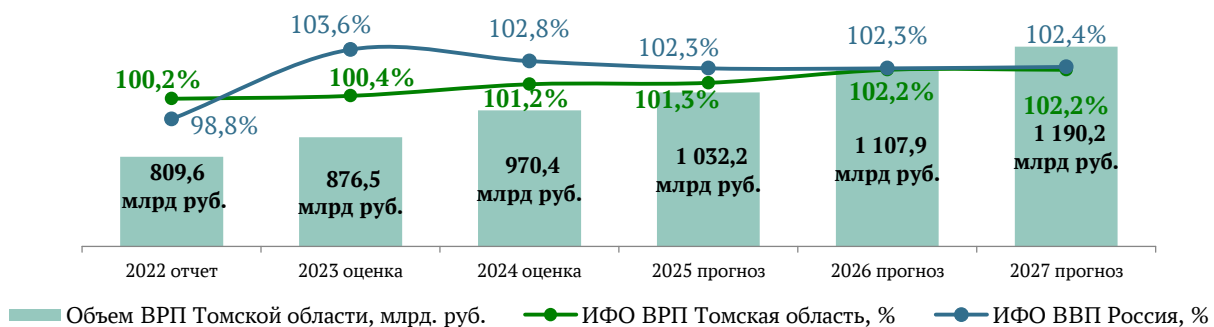
При базовом варианте в 2025 году темп роста ВРП прогнозируется на уровне 101,3%, при консервативном варианте – 99,1%, при целевом – 102,8%. В 2026-2027 годы положительная динамика ВРП сохранится на уровне 102,2% (базовый вариант) при стабилизации ситуации с добычей нефти и росте объемов обрабатывающих производств, в соответствии с приоритетами стратегического развития Томской области.

Основные факторы роста ВРП – успешная реализация комплекса мер в части повышения инвестиционной привлекательности в сферах промышленного производства, модернизации оборудования, улучшения технологических процессов и качества продукции, цифровизации, развития наукоемких направлений (микроэлектроники, малотоннажной химии и др.), создания новых продуктов в рамках кластерного подхода.

При консервативном варианте рассматривается развитие экономики в условиях структурного снижения доходов населения и потребительского спроса, а также более глубокого сокращения экспорта и инвестиционной активности. В результате темпы роста ВРП в период 2026-2027 годов при консервативном варианте прогнозируются на умеренном уровне 100,1% и 100,6% соответственно.

При целевом варианте уровень ВРП в 2026-2027 годы достигнет значений 103,3%-103,8%.

Рис.2. Динамика ВРП и ВВП (базовый вариант)



Интегральным показателем эффективности экономики является производительность труда.

С 2019 года в Томской области реализуется национальный проект «Производительность труда», в рамках которого на предприятиях-участниках внедряется система бережливого производства.

За время реализации национального проекта:

вовлечено 66 предприятий Томской области шести базовых несырьевых отраслей (обрабатывающие производства, строительство, транспорт и логистика, торговля, сельское хозяйство и пищевая промышленность, ЖКХ);

проведено обучение 1447 сотрудников предприятий-участников посредством специализированных тренингов, тестирований, программ обучения, направленных на повышение производительности труда;

проведено обучение 52 руководителей предприятий-участников национального проекта по программе «Лидеры производительности».

За весь период на предприятиях-участниках национального проекта реализован 51 проект по повышению производительности труда по направлению «Бережливое производство». В стадии реализации внедрения систем бережливого производства находится 8 проектов, которые будут завершены до конца 2024 года.

До конца 2024 года планируется обучение не менее 10 руководителей предприятий-участников по программе «Лидеры производительности».

4.2. Промышленность

Основу промышленности Томской области составляют добыча полезных ископаемых и обрабатывающие производства (их доля в общем объеме отгруженной промышленной продукции – 91%).

По итогам 2023 года зафиксирован рост ИПП на 2%, в том числе ИПП: добыча полезных ископаемых – 97,6%; обрабатывающие производства – 106,7%; обеспечение электрической энергией, газом и паром, кондиционирование воздуха – 99,6%; водоснабжение, водоотведение, организация сбора и утилизации отходов, деятельность по ликвидации загрязнений – 87,2%.

Рис. 3. Структура промышленности по объемам отгрузки, %



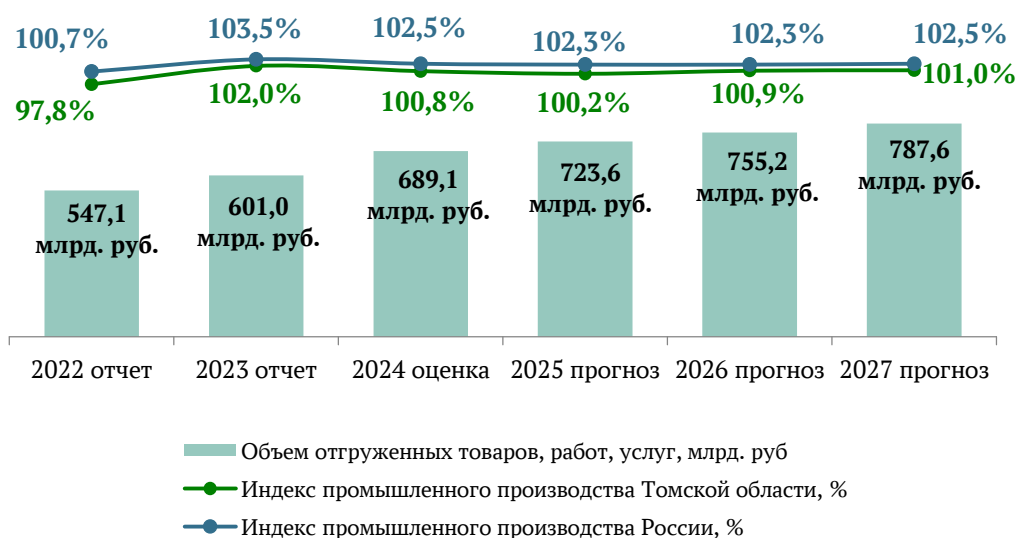
Индексы промышленного производства, %

Наименование	2023 год (факт)	2024 год (оценка)	Прогноз (базовый вариант)		
			2024 год	2025 год	2026 год
Индекс промышленного производства (В,С,D,E), в том числе:	102,0	100,8	100,2	100,9	101,0
Добыча полезных ископаемых (В)	97,6	97,5	95,9	98,7	99,1
Обрабатывающие производства (С)	106,7	102,9	103,5	102,4	102,3
Обеспечение электрической энергией, газом и паром; кондиционирование воздуха (D)	99,6	100,2	99,8	101,2	100,5
Водоснабжение; водоотведение, организация сбора и утилизации отходов, деятельность по ликвидации загрязнений (E)	87,2	112,2	101,1	102,5	101,8

За 6 месяцев 2024 года ИПП Томской области сложилась на уровне 100,7% за счет следующей динамики в секторах: добыча полезных ископаемых – 96,9%; обрабатывающая промышленность – 102,9%; водоснабжение, водоотведение, организация сбора и утилизации отходов – 117,0%; энергетика – 101,6%.

Ожидаемое по итогам 2024 года увеличение ИПП на 0,8% будет складываться за счет роста объемов производства в следующих секторах: обрабатывающие производства – на 2,9%; обеспечение электрической энергией, газом и паром, кондиционировании воздуха – на 0,2%; водоснабжение; водоотведение, организация сбора и утилизации отходов – на 12,2%. В добыче полезных ископаемых – снижение на 2,5%.

**Рис.4. Динамика промышленного производства
(базовый вариант)**



В среднесрочной перспективе до 2027 года прогнозируется умеренная положительная динамика производства в пределах от 100,2% до 101,0% по базовому варианту Прогноза ИПП.

Прирост промышленного производства Томской области в 2027 году к уровню 2023 года прогнозируется на уровне 2,1%.

В целевом варианте прогнозируются показатели ИПП в диапазоне 101,3% — 101,9%. С учетом сглаживания экономических последствий санкционного давления, роста в обрабатывающих отраслях за счет внедрения передовых отечественных технологий, стабилизации объемов добычи углеводородного сырья прирост агрегированного индекса в 2027 году составит 4,9% к уровню 2023 года.

В консервативном варианте предполагается пессимистичный сценарий развития промышленного производства с ИПП в пределах 97,9% — 99,8% в результате проявления трудностей во всех секторах у крупных и малых компаний, потери из-за санкций доступа к рынкам импорта и экспорта готовой продукции и комплектующих. В 2027 году снижение ИПП к 2023 году прогнозируется на уровне 3,4%.

В структуре промышленного производства прогнозируется рост доли несырьевого сектора за счет внедрения передовых технологических решений, интеграции науки и новых производств, что соответствует одному из приоритетов

Стратегии: трансформировать промышленность по структуре в сторону обрабатывающего сектора с высокой производительностью труда, встроенного в производственно-технологические платформы Российской Федерации и стран-партнеров.

В объеме отгруженной промышленной продукции доля добычи полезных ископаемых снизится с 39,1% (в 2023 году) до 37% в 2027 году на фоне увеличения удельного веса обрабатывающей промышленности до 54,1% (с 51,6%) (рис.5).

Рис.5. Структура отгруженной промышленной продукции Томской области, в % (базовый вариант)



Развитию промышленности будут способствовать действующие инструменты поддержки промышленных предприятий и потенциальных инвесторов:

программы льготного кредитования;

система мер поддержки и развития промышленности, в т.ч. займы промышленным предприятиям на реализацию инвестиционных проектов;

система налоговых льгот – перевод лицензионных участков месторождений нефти с НДС на льготный налог на дополнительный доход;

механизм специальных инвестиционных контрактов;

региональная инфраструктура поддержки – оказание комплексных услуг, в том числе сопровождение для получения федеральных и региональных мер поддержки, консультационная поддержка (Фонд развития бизнеса, Гарантийный фонд, Фонд микрофинансирования Томской области, Томская Торгово-промышленная палата, Фонд развития промышленности Томской области, Центр поддержки экспорта, Центр инновационного развития);

программы государственной поддержки (совместно с Минпромторгом России) для объектов промышленной инфраструктуры и развитие кооперационных цепочек – промышленных кластеров (до конца т.г. планируется создание лесопромышленного кластера и кластера цветных и редкоземельных металлов, в среднесрочной перспективе – малотоннажной химии и радиоэлектроники);

инвестиционные площадки для размещения резидентов с инвестиционными проектами – промышленный парк «Томск», особая экономическая зона технико-

внедренческого типа в г. Томске, территория опережающего социально-экономического развития «Северск».

Раздел В – «Добыча полезных ископаемых»

Добыча полезных ископаемых по объему отгруженной продукции занимает значительную долю в промышленности Томской области (39,1% в 2023 году).

ИПП сектора добычи составил 97,6%.

Отрасль «Добыча сырой нефти и природного газа» является основной при формировании ИПП сектора добычи, ее доля в Разделе В составляет 90,4% (рис. 6).

Основные недропользователи – АО «Томскнефть» ВНК, АО «Газпром добыча Томск», ООО «Газпромнефть-Восток», ПАО «НК «Русснефть», ООО «Восточная транснациональная компания», группа компаний Империял Энерджи.

По итогам 2023 года добыча газа природного и попутного составила 5,6 млрд м³ (99,3%). Причина снижения стандартная и закономерная для месторождений, находящихся в поздней стадии разработки, которые являются основным добывающим активом компаний.

По итогам шести месяцев т.г. ИПП добывающего сектора промышленности составил 96,9% в результате снижения объемов добычи.

За январь-июнь 2024 года добыто 1,1 млрд м³ природного газа (95,7%), 1,4 млрд м³ попутного газа (81,2%). Исходя из производственных планов компаний, в т.г. общий объем добычи нефти и конденсата оценивается ниже уровня 2023 года (публикация информации о добыче нефти и производстве нефтяного сырья временно приостановлена по распоряжению Правительства Российской Федерации от 26.04.2023 года №1074-р), а показатель по добыче газа на 7,7% ниже (рис. 7). ИПП – 95,7%.

Рис. 6. Структура добывающей промышленности, %

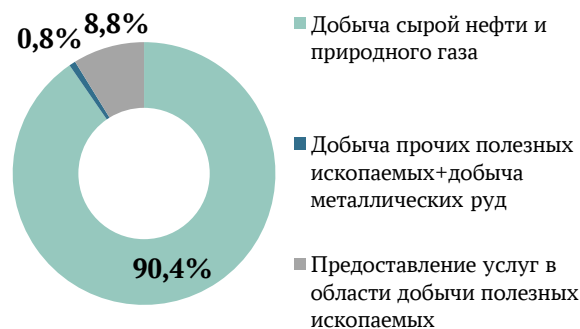
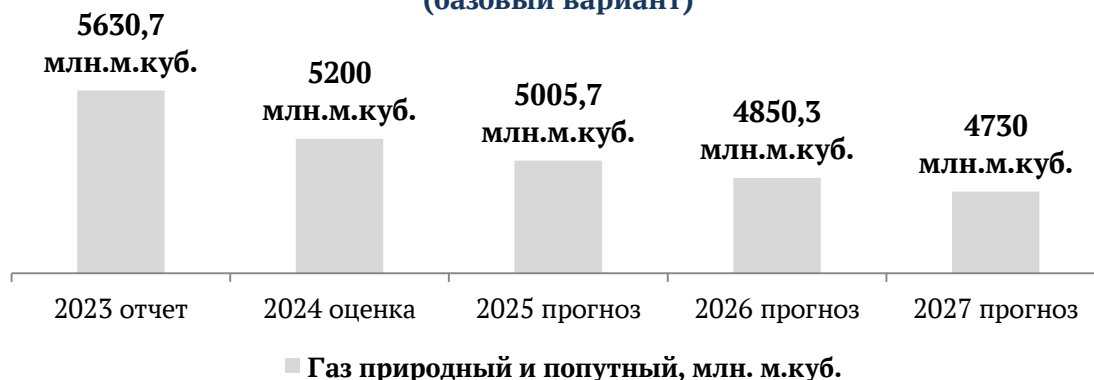


Рис. 7. Динамика добычи газа в Томской области (базовый вариант)



Прогнозные объемы газодобычи Томской области до 2027 года находятся на уровне 4,7-5,0 млрд м³ ежегодно.

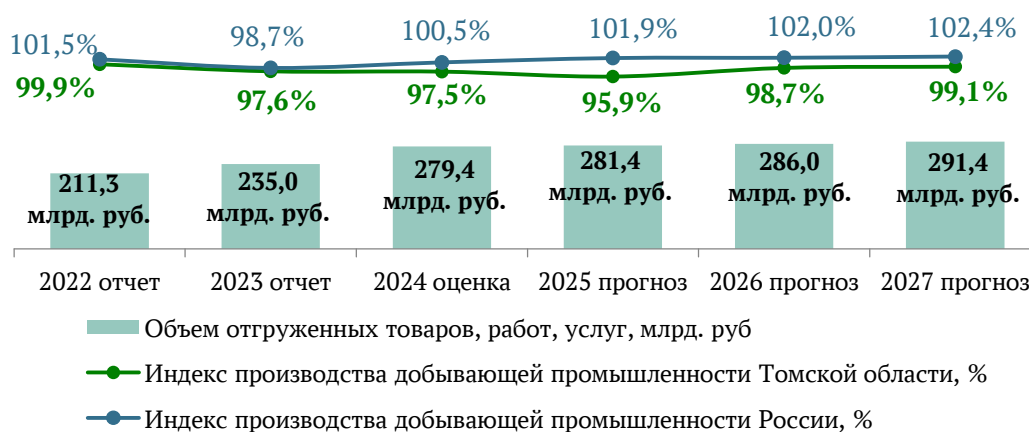
В отрасли «Добыча прочих полезных ископаемых» производственный индекс по итогам 2023 года сложился на уровне 80% за счет снижения объемов добычи строительных песков и глины. В 2024 году индекс производства оценивается в 115,1% на фоне текущей положительной динамики и низкой базы 2023 года.

В отрасли «Предоставление услуг в области добычи полезных ископаемых» оценка ИПП по итогам 2024 года составляет 109,1% (в 2023 году – 108,8%), в результате увеличения объемов работ в текущем году в сфере добычи.

Отрасль «Добыча металлических руд» формируется деятельностью АО «Туганский горно-обогатительный комбинат «Ильменит». Компания ввела в эксплуатацию первую очередь комбината мощностью 575 тыс. тонн рудных песков в год, ежегодно наращивая объемы добычи. Оценка ИПП по итогам т.г. – 390,5% (в 2023 году – 238,9%).

Показатели добычи в среднесрочной перспективе в базовом варианте будут определяться: реализацией производственных программ компаний, параметры которых в настоящее время и в ближайшей перспективе зависят от стоимости нефти на мировом и внутреннем рынках и связанным с этим введением ограничений по добыче; выполнением предприятиями программ освоения месторождений и предусмотренных ими геолого-технологических мероприятий. Прогнозный показатель на следующие три года в базовом варианте по ИПП составляет 95,9% - 99,1%. В консервативном варианте – 92,8% - 97,6%, в целевом – 98% - 100,4% (рис.8).

Рис. 8. Динамика производства добывающей промышленности (базовый вариант)



Повышение эффективности производственных процессов с точки зрения надежности оборудования, применение новых технологий и материалов, рост автоматизации - задача, которая ставится перед компаниями на среднесрочный период для стабилизации производственных и экономических показателей деятельности. Приоритетным направлением при этом является открытие новых залежей и месторождений углеводородного сырья, использование новых передовых технологий добычи, внедрение технологии поиска и разведки

потенциально-продуктивных объектов, содержащих трудноизвлекаемые запасы углеводородного сырья доюрского комплекса Томской области.

В текущем году ПАО «Газпром нефть» открыла в Парабельском районе Томской области крупнейшее в регионе за последние пять лет месторождение углеводородов, геологические запасы оцениваются в 30 миллионов тонн. Месторождение получило название «Нежданный мыс». Для поиска углеводородов использовался метод 3D-сейсморазведки. Оператором разработки этих запасов станет АО «Газпромнефть-Восток».

Раздел С – «Обрабатывающие производства»

Обрабатывающая промышленность Томской области растет опережающими темпами с 2010 года (за исключением 2022 года (95,6%) – начало периода санкционного давления на фоне высокой базы 2021 года (114%) и занимает более 51,6% в структуре промышленности региона.

Наиболее высокими темпами в 2023 году развивались следующие отрасли:

Рис. 9. Структура обрабатывающей промышленности в 2023 году, %



ПОЛОЖИТЕЛЬНАЯ ДИНАМИКА

Индекс производства, %

Производство машин и оборудования	130,3
Производство компьютеров, электронных и оптических изделий	125,2
Производство металлургическое	115,0
Производство нефтепродуктов	109,9
Производство электрического оборудования	108,9
Производство пищевых продуктов	105,8
Производство химических веществ	105,2

В первом полугодии т.г. отмечается рост обрабатывающих отраслей – ИПП составил 102,9%. При этом фиксируется сокращение темпов роста относительно первого квартала 2024 года (107,2%).

На данный момент предприятия Томской области реализуют задачи по поиску альтернативных поставщиков сырья оборудования и материалов, выстраиванию новых логистических цепочек. Прежде всего, это касается машиностроения и микроэлектроники (детали для станков, микросхемы и их комплектующие).

Текущая (за шесть месяцев т.г.) и прогнозная динамика в основных отраслях следующая:

- пищевое производство (доля за 6 мес. т.г. 18,3%) – ИПП 102,5%. Увеличены объемы производства, переработки и консервирования: фруктов и овощей в 1,9 раза (ООО ТПК «Сава»); молочной продукции на 6,2% (ООО «Деревенское молочко», ООО «Томское молоко»); хлебобулочных и мучных кондитерских изделий на 4,2% (ООО «Глобал-Маркет», ООО «Спар-Томск» и малый бизнес); мяса и мясной пищевой продукции на 1,1% (АО «Сибagro», Межениновская птицефабрика).

ИПП за 2024 год прогнозируется на уровне 101,2%. В 2025-2027 годах: 101,1% - 101,7% по базовому варианту развития, 101,1% - 101,7% - по консервативному, 103,7% - 104,1% - по целевому за счет технологического обновления и расширения товарных линеек, а также развития сотрудничества региональных розничных сетей с местными производителями;

- производство компьютеров, электронных и оптических изделий (доля 6,6%) – ИПП 112,6%. Рост производства: приборов СВЧ в 5,3 раза, диодов и транзисторов в 4,4 раза; термостатов и стабилизаторов давления в 1,3 раза; полупроводниковых приборов в 26,5 раза; приборов для контроля прочих физических величин в 1,5 раза; диодов и транзисторов в 14,1 раза; приборов для измерения электрических величин или ионизирующих излучений в 1,6 раза. Рост производства обеспечен выполнением крупных заказов, в том числе по гособоронзаказу. Основные предприятия, повлиявшие на динамику:

АО «НИИПП», АО «НПФ «Микран», АО НПЦ «Полюс», АО «ТЭТЗ», ООО «Элком+», АО «ТОМЗЭЛ», ООО «Томская электронная компания». Ожидается, что в 2024 году производство основной продукции сохранится на уровне 112,6%, а в среднесрочной перспективе по базовому варианту 104,2% - 105,1%, по консервативному – 102,5% - 103,4%, по целевому – 105,0% - 106,2%. В прогнозный период положительная динамика будет обусловлена следующими факторами:

- реализацией политики импортозамещения в рамках дальнейшего развития сотрудничества томских предприятий с крупными российскими компаниями (ПАО «Газпром», ПАО «Газпром нефть», ПАО «Интер РАО», ПАО «Россети», ПАО «СИБУР Холдинг», ПАО «НК Роснефть», ПАО «КАМАЗ»);

- реализацией томскими предприятиями инвестиционных проектов, направленных на реконструкцию и техническое перевооружение действующих производств;

- расширением номенклатуры выпускаемой продукции гражданского и двойного назначения (АО «НИИПП», АО «НПЦ «Полюс», АО «НПФ «Микран», ОАО «Манотомь»), в том числе с использованием федеральных мер поддержки;

- ростом объемов производства продукции в интересах Минобороны России.

– обработка древесины и производство изделий из дерева (доля – 6,5%) – ИПП 102,1%. Увеличено производство: древесно-стружечных плит (ООО «Томлесдрев»), ориентированно стружечных плит (ООО «Монолит-Строй») на 14,1%; древесно-волокнистых плит (ООО «Монолит-Строй», ООО «Асиновский завод МДФ») на 13,7%.

Оценка ИПП по итогам 2024 года составляет 102,0%. В 2025-2027 годах: 102,8% - 103,5% - по базовому варианту, 101,1% - 102,3% - по консервативному, 103,4% - 104,6% - по целевому за счет восстановления стабильной работы предприятий отрасли и реализации текущих инвестиционных проектов по освоению лесов и глубокой переработки древесины;

– производство резиновых и пластмассовых изделий (доля – 3,1%) – ИПП 100,7%. Рост производства: мешков и сумок из полимеров этилена в 1,3 раза (ЗАО «НПК «Полимер-Компаунд»); упаковочных пластмассовых изделий, включая бутылки и флаконы в 1,2 раза (ООО «Арт Лайф»). Развитие отрасли определяется деятельностью Томского филиала ООО «Биакспен», ООО «Томский завод резиновой обуви», ООО «Поли-Система», ЗАО «НПК «Полимер-Компаунд». В 2024 году «Биакспен» (БОПП-пленки) и ООО «Томскнефтехим» (пленки полиолефиновые) планируют обеспечить производство продукции на уровне 2023 года. Более чем в два раза планируют увеличить производство резиновой плитки ООО «Поли-Система», на 40% - полимерной продукции ЗАО «Полимер-Компаунд».

Учитывая положительный прогноз промышленных предприятий по производству основной продукции, ИПП по итогам т.г. прогнозируется на уровне 103%. В среднесрочной перспективе ожидается сохранение положительной динамики производства продукции. В 2025-2027 годах: 101,2% - 104% по базовому варианту, 100% - 103% - по консервативному, 101,5% - 104,1% - по целевому.

– производство напитков (доля – 3,8%) – ИПП 125,1%. Рост производства: пива на 21% (АО «Томское пиво», ООО «Пивоварня Кожевниково»); напитков безалкогольных на 60,7%. Рост производства плодовой алкогольной продукции на 47% вызван импортозамещением ООО «Кахети» аналогичных видов продукции иностранных брендов.

Оценка ИПП по итогам 2024 года составляет 104,3%. В 2025 - 2027 годах: 102,1% - 102,2% - по базовому варианту, 101,7% - 101,8% - по консервативному, 103,8% - 105,6% - по целевому за счет капиталовложений АО «Томское пиво» и ООО «Пивоварня Кожевниково» в модернизацию производства и сохраняющемся спросу на вина ООО «Кахети».

Отрицательные темпы роста за 6 мес. т.г. наблюдаются по следующим основным видам деятельности:

– производство электрического оборудования (доля 11,5%) – ИПП 92,3%. Снижено производство: электродвигателей многофазных (750 Вт-75 кВт) на 3,2% (АО «ТЭТЗ» в соответствии с производственным планом головной компании «Уралвагонзавод»); ламп накаливания, дуговых и светодиодных на 7,7% (ООО «Томский завод светотехники»); некоторых видов кабельной продукции. Вместе с тем увеличено производство: контрольных кабелей в 69,3 раза и кабелей управления, контроля, сигнализации в 10 раз (АО «Сибкабель» и ООО «Томский

кабельный завод»). В 2024 году планируется увеличить производство различных видов электродвигателей, в том числе в АО «ТЭТЗ» - в 1,5-1,8 раза, ООО «НПП «Томская электронная компания» - в 1,6 раза. АО НПЦ «Полус» существенно нарастит производство специализированной электрической аппаратуры (в 2,3 раза). В АО «Сибкабель» планируется рост производства кабельной продукции. Оптимистичные прогнозы предприятий позволяют спрогнозировать ИПП в 2024 году на уровне 103,2% и в среднесрочной перспективе: 103,2% - 104,8% по базовому, 100,5% - 102,1% - по консервативному варианту, 102,6% - 104,7% по целевому;

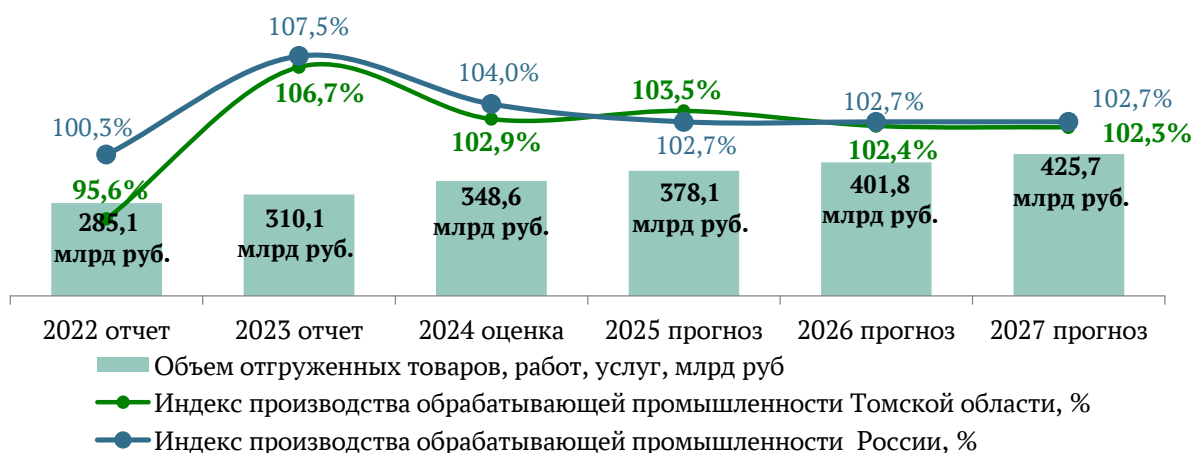
– производство нефтепродуктов (доля 20,3%) – ИПП 91,6%. Снижено производство: дизельного топлива на 76,6% (ООО «Александровский НПЗ») в связи с сокращением закупки нефти из-за временных финансовых трудностей предприятия в предыдущие месяцы, в июне рост производства составил 50% к маю т.г.; мазута топочного на 5,8% (ООО «Томскнефтепереработка», ООО «Александровский НПЗ») в соответствии с заключенными договорами. Кроме того, отмечены недостаточные объемы нефти, отправленной на переработку. Добывающим предприятиям выгоднее реализовывать сырую нефть в связи с ростом её цены. В соответствии с планами томских нефтеперерабатывающих предприятий в 2024 году производство бензина планируется увеличить на 11%, газойлей – на 5%, топочного мазута – на 5%. Учитывая прогнозы ведущих нефтеперерабатывающих предприятий, прогнозируется умеренная положительная динамика индекса производства: на 2024 год – 100%, на среднесрочную перспективу на уровне 101,2% - 102,7% по базовому, 100% - 100,2% - по консервативному варианту, 101,5% - 103,0% - по целевому;

– производство химических веществ и химических продуктов (доля 10,4%), ИПП составил 97,0%. Динамика ИПП отражает деятельность предприятий ООО «Томскнефтехим», ООО «Газпром Метанол», Томского филиала «Криогенгаз Северо-Запад», ООО «Сибос». Снижено производство в результате сокращения выпуска метанола (ООО «Газпром Метанол») на 6,9% из-за ограничений по транспортировке ввиду санкционного давления, а также смол карбамидоформальдегидных на 5,2% (ООО «Сибос»). Вместе с тем выросло производство полиэтилена на 0,7% (ООО «Томскнефтехим»). В соответствии с планами основных предприятий отрасли ожидается незначительное увеличение производства основной продукции: метанола - на 4%, полиэтилена - на 1%, формалина - на 3%. Производство остальной продукции прогнозируется на уровне 2023 года. В связи с этим ИПП в 2024 году оценивается на уровне 100,2%. В 2025 - 2027 годах прогнозируется положительная динамика ИПП на уровне 102% - 103,2% по базовому, 100% - 101,8% - по консервативному варианту, 102,4% - 103,5% - по целевому. Ожидается, что рост будет обусловлен увеличением производства продукции в ООО «Томскнефтехим» благодаря внедрению технологии, позволяющей проводить остановочный ремонт раз в четыре года, а также восстановление логистических цепочек по поставкам метанола. Кроме того, планируется реализация мероприятий по созданию кластера «Цветные и редкоземельные металлы» с «якорным» предприятием АО «ТГОК «Ильменит»,

деятельность которого будет расширена на сферу нефтехимии. В среднесрочной перспективе планируется реализация проекта ООО «Сибирский титан» по производству диоксида титана (применяется в лакокрасочной промышленности, производства пластмасс и бумаги).

Текущий рост обрабатывающей промышленности позволяет по итогам 2024 года оценивать индекс производства в пределах 102,9%. В период до 2027 года Прогноз ИПП – на уровне 102,3% - 103,5% по базовому варианту, 101,1% - 101,6% – по консервативному, 103,1% - 104,2% - по целевому за счет роста в результате развития внутреннего спроса, в том числе, в условиях реализации программ импортозамещения.

Рис. 10. Динамика производства обрабатывающей промышленности (базовый вариант)



В соответствии с ключевыми приоритетами развития обрабатывающих отраслей запланировано дальнейшее их развитие за счет реализации комплекса мер по повышению инвестиционной привлекательности, модернизации оборудования, улучшения технологических процессов и качества продукции, цифровизации, развития малотоннажной химии, создания новых продуктов в рамках кластерного подхода.

Раздел D – «Обеспечение электрической энергией, газом и паром; кондиционирование воздуха»

В секторе энергетики Томской области (доля в промышленности – 7,6%) в 2023 году индекс производства составил 99,6% к предыдущему году в результате снижения объемов выпуска теплоэнергии на 4,3%.

Основные организации: АО «Томская генерация», АО «Томскоблгаз», ООО «Газпром газораспределение Томск», ТЭЦ АО «СХК».

Основу генерации электроэнергии составляют тепловые электростанции,

Рис. 11. Структура сектора энергетики, %



вырабатывающие 50,6% от общей потребности области в мощности. Недостаток мощности покрывается за счет перетоков из соседних энергосистем, входящих в объединённую энергосистему Сибири и ОЭС Урала.

В 2023 году отмечено снижение величины электропотребления на 3,2% до уровня 8 666,5 млн кВт•ч, в том числе за счет снижения нагрузки нефтедобывающих предприятий. Собственная выработка электроэнергии в Томской области в 2023 году составила 4,4 млрд кВт•ч, что выше аналогичного показателя 2022 года на 2,3%.

В структуре электропотребления по итогам 2023 года наибольшую долю занимали: обрабатывающие производства (25,3%); отрасль добычи полезных ископаемых (20,7%); население (16,1%); энергетика (9,2%).

За 6 месяцев 2024 года в секторе энергетики
увеличено производство:

- пара и горячей воды на 8,3% в связи с более низкой температурой воздуха полугодия т.г., чем в аналогичном периоде 2023 года;

снижено производство:

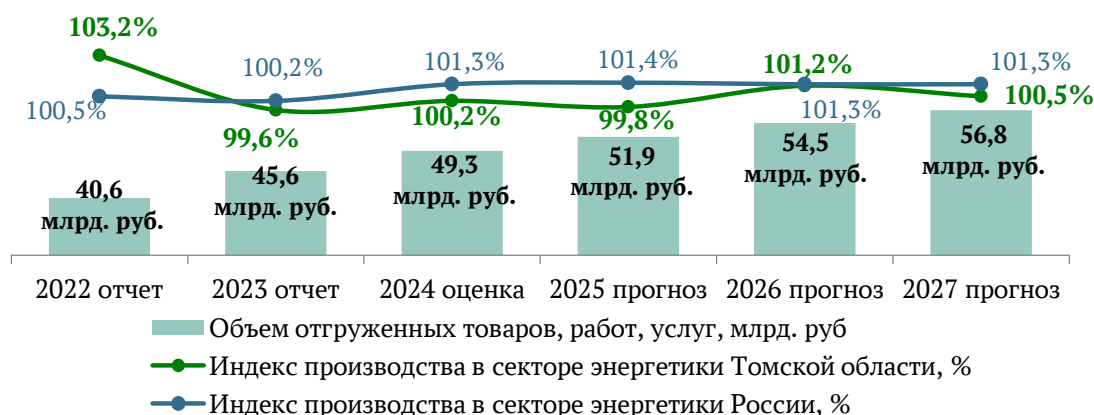
- электроэнергии на 4,1% в соответствии с ежемесячной плановой установкой Кемеровским региональным Диспетчерским управлением режима работы по определению нагрузок АО «РИР» (ТЭЦ АО «СХК») и АО «Томская генерация». Ожидаемые выработка и потребление электрической энергии в 2024 году на уровне 2023 года связано с установкой Объединенным диспетчерским управлением энергосистемы Сибири режима работы по сдерживанию нагрузок АО «Томская генерация» и АО «РИР». Режим загрузки электростанций энергосистемы Томской области во многом зависит от режимно-балансовой ситуации, складывающейся в ОЭС Сибири. Большая доля ГЭС, выработка которых зависит от гидрологических условий на реках Сибири, напрямую влияют на режим загрузки тепловых электростанций ОЭС Сибири, в том числе и на загрузку электростанций энергосистемы Томской области.

В рамках модернизации Северской ТЭЦ (один из крупнейших инвестиционных проектов Томской области) в начале текущего года началось возведение фундаментов под новые турбины. В общей сложности будет заменено или реконструировано 10 котлоагрегатов второй очереди и две турбины. Все новое оборудование — отечественного производства. В результате реализации проекта к 2026 году город Северск получит надежный, эффективный, экологичный источник теплоснабжения.

Оценка индекса производства в 2024 году прогнозируется на уровне 100,2%. Ожидаемый объем производства электрической энергии по итогам 2024 года в размере 4,408 млрд кВт•ч выше уровня 2023 года на 0,2%.

В период 2025 - 2027 годов Томская энергосистема характеризуется темпами роста практически на уровне год к году. Индекс производства для базового варианта прогнозируется в пределах от 99,8% до 101,2% в результате продолжающейся модернизации Северской ТЭЦ, для консервативного – от 99,3% до 101,0%, для целевого – 100,0% - 101,4%.

Рис. 12. Динамика производства в секторе энергетики (базовый вариант)



Раздел Е – «Водоснабжение; Водоотведение, организация сбора и утилизации отходов, деятельность по ликвидации загрязнений»

Основными предприятиями отрасли являются организации сферы ЖКХ – МБУ «Томск САХ», ООО «Томскводоканал», АО «Северский водоканал», ООО «ГОС», ООО «Вторчермет НЛМК Сибирь», УМП «Спецавтохозяйство г. Томска» (регопатор – г. Томск и Томский район), ООО «АБФ Логистик» (регопатор – Асиновский, Зырянский, Первомайский и Тегульдетский районы), ООО «АБФ Система» (регопатор – г. Северск) и др.

Рис. 13. Структура сектора водоснабжения, сбора отходов, ликвидации загрязнений, %



В 2023 году ИПП по данному виду деятельности составил 87,2%. Основная причина снижения - сокращение объемов сбора и утилизации отходов, обработки вторичного сырья до 83,6% в результате снижения спроса на заготовку, хранение, переработку и реализацию лома цветных металлов в ООО «Полисистемы» и ООО «Сибирская медная компания», а также снижения объемов заготовки лома черных металлов ООО «Вторчермет» в результате низкой закупочной цены.

За 6 месяцев текущего года – рост в секторе +17%. Основная причина – увеличение объемов предоставляемых услуг по сбору, обработке и утилизации отходов, обработке вторичного сырья на 34,4%; забору, очистке и распределению воды на 8,7% на фоне низкой базы за январь-июнь 2023 года – 75,2%.

Оценка ИПП в 2024 году составляет 112,2% в связи с текущей положительной динамикой.

В коммунальной сфере Томской области основными проблемами являются высокий уровень физического и морального износа основных фондов. Согласно

официальным данным Томскстата на конец 2023 года подлежали замене 43,2% водопроводных сетей и 52,8% канализационных сетей. Следствием этого выступают значительные потери коммунальных ресурсов, доли которых в среднем по Томской области на конец 2023 года по холодному водоснабжению составляли 29,5%. Кроме того, устаревшее оборудование не позволяет увеличивать объемы предоставляемых услуг.

В рамках национального проекта «Экологическое благополучие» к 2030 году планируется построить 6 мусоросортировочных комплексов. Реализация мероприятий по строительству объектов обработки твердых коммунальных отходов планируется в рамках концессионных соглашений. В 2023 году заключено концессионное соглашение о финансировании, создании и эксплуатации автоматизированного мусоросортировочного комплекса. В соответствии с данным соглашением до конца 2024 года планируется ввести в эксплуатацию мусоросортировочный комплекс мощностью до 250 тыс. тонн отходов в год.

В рамках регионального проекта «Чистая страна», который предусматривает реализацию мероприятий по ликвидации объектов накопленного вреда окружающей среде, планируется до конца 2024 года рекультивировать полигон, расположенный в с. Новомихайловка, площадью 54,3 га.

Кроме того, в соответствии с Федеральным законом от 10 января 2002 № 7-ФЗ «Об охране окружающей среды» с 2022 года стало возможным использование платы за негативное воздействие на окружающую среду, поступающую в бюджеты бюджетной системы Российской Федерации, для реализации мероприятий в области охраны окружающей среды, в частности ликвидации мест несанкционированного складирования отходов. Таким образом, ежегодно органами местного самоуправления будут проводиться работы по ликвидации вышеуказанных мест.

Данные мероприятия позволяют прогнозировать в среднесрочной перспективе до 2027 года в базовом варианте рост 101,1% - 102,5%, в консервативном – 100% - 101, в целевом – 101,9% - 102,8%.

Рис. 14. Динамика производства в секторе водоснабжения, сбора и утилизации отходов, ликвидации загрязнений (базовый вариант)



4.3. Сельское хозяйство

В Томской области сельскохозяйственная отрасль развивается в зоне рискованного земледелия. В связи с этим суровый и непредсказуемый климат оказывает значительное влияние на АПК Томской области.

По итогам 2023 года выпуск продукции сельского хозяйства Томской области составил 42,8 млрд рублей, и в сопоставимых ценах по сравнению с 2022 годом объем снизился на 5,9%. На сокращение производства продукции сельского хозяйства повлияло как снижение на 13,7% продукции растениеводства (доля в объеме сельхозпроизводства - 28,2%), так и падение на 1,9% в животноводстве (доля -71,8%).

Одна из причин - неблагоприятные погодные условия в течение всего полевого сезона 2023 года, когда аграрии столкнулись с трудностями при производстве растениеводческой продукции. Вегетационный период для зерновых культур был непростой, установившаяся майская жаркая погода с высокими температурами привела к высеву семян в сухую пашню, и как результат к неравномерным всходам. Кроме этого, в первой декаде июня 2023 года наблюдалась аномально жаркая погода (до +35...+40°), количество осадков за декаду не превышало 10 мм. В результате первые всходы появились лишь к середине июня, т.е. с запозданием на 10 дней от среднегодовых значений.

В связи с этим валовой сбор зерновых и зернобобовых культур в 2023 году составил 333,7 тыс. тонн (73,7% к уровню 2022 года), картофеля собрано 108 тыс. тонн (91,1% к уровню 2022 года), овощей - 50,6 тыс. тонн (99% к уровню 2022 года).

Вместе с тем основное влияние на выпуск продукции сельского хозяйства оказывает животноводство, где существенную долю занимает мясо (скот и птицы на убой в живом весе) (рис.15).

В 2023 году ИФО продукции животноводства составил 98,1% в связи сокращением производства мяса (скота и птицы на убой в живом весе) к 2022 году на 1,3%. В сельскохозяйственных организациях (далее – СХО), где производится около 90% мяса, производство сократилось на 0,2% из-за снижения среднесуточных привесов свиней на откорме на свинокомплексе «Томский» АО «Сибagro». В личных подсобных хозяйствах населения (далее – ЛПХ) сокращение производства мяса составило 10% из-за снижения поголовья КРС на 5,1%, свиней – на 14,5%, овец и коз – на 10,8%, птицы – на 2,7%. Также в регионе сократилось производство яиц на 2,2% в связи с обновлением поголовья кур-несушек на птицефабрике «Томская», которая является основным производителем яиц в регионе (более 80%). Производство молока в регионе к уровню 2022 года увеличилось на 1,3% в основном за счет наращивания производства в СХО (102,5%), где производится более 64% молока.

За январь-июнь 2024 года индекс производства продукции сельского хозяйства в сопоставимых ценах к аналогичному периоду 2023 года составил 95,4%. Данная ситуация обусловлена снижением производства животноводческой продукции: по мясу – на 4,9%, по молоку – на 1,7%. При этом производство яиц увеличилось на 1,7% (рис. 16).

Рис. 15. Структура производства продукции животноводства, %

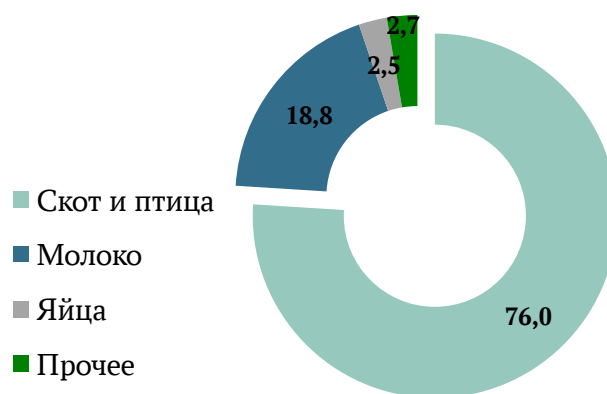
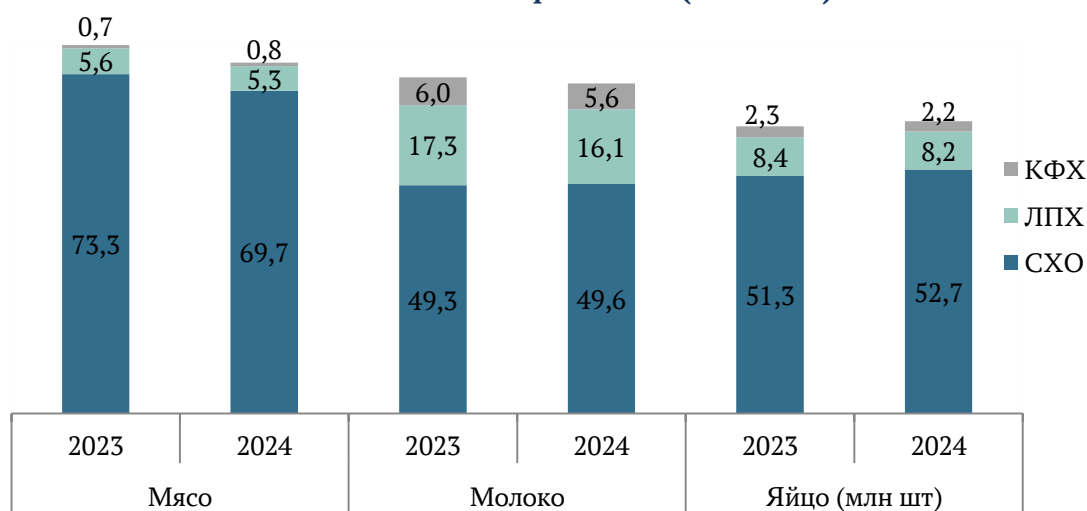


Рис. 16. Производство животноводческой продукции в Томской области за январь - июнь (тыс.тонн)



С учетом текущей ситуации индекс производства продукции животноводства по итогам 2024 года оценивается на уровне 96,2% к уровню 2023 года в связи со снижением производства свинины на свинокомплексе «Томский» по причине

перемещения животных АО «Сибagro» на доращивание на свинокомплекс «Кудряшовский» Новосибирской области, и снижением производства мяса птицы по причине отказа от импорта инкубационных яиц птицефабрикой «Томская».

Кроме того, в 2024 году ожидается снижение производства молока в малых формах хозяйствования (КФХ, ЛПХ).

По уборке урожая в 2024 году объем валового сбора зерновых и зернобобовых культур прогнозируется в объеме 434,5 тыс. тонн, что составит 130,2% к уровню 2023 года, сбор картофеля и овощей оценивается в объемах 108,5 тыс. тонн (100,5% к 2023 году) и 50,6 тыс. тонн (100% к 2023 году) соответственно.

В итоге в 2024 году выпуск продукции сельского хозяйства в Томской области ожидается в размере 46,9 млрд рублей, в сопоставимых ценах – 100,4% (по России – 98,1%). Рост производства сельскохозяйственной продукции в Томской области спрогнозирован на основании наращивания производства растениеводческой продукции (ИФО – 114,1%) относительно неурожайного 2023 года с учетом эффекта «низкой базы» прошлого года.

В среднесрочной перспективе основные направления развития сельского хозяйства Томской области рассмотрены исходя из существующих мер государственной поддержки сельскохозяйственной отрасли, в рамках действующих федеральных и региональных программ, а также планируемых к реализации в рассматриваемом прогнозном периоде инвестиционных проектов в целях достижения пороговых значений показателей продовольственной независимости по зерну, мясу, молоку, картофелю, овощам и другим видам продукции, указанным в Доктрине продовольственной безопасности Российской Федерации, утвержденной Указом № 20, и Стратегии.

Кроме того, динамика основных показателей развития АПК Томской области в 2025 году и в плановый период 2026 – 2027 годов будет зависеть от природно-климатических условий и развития внутренней конъюнктуры аграрных рынков в условиях санкций.

В животноводстве за счет эффективной работы по генетическому потенциалу животных, технологическому переоснащению оборудования животноводческих комплексов, заготовке кормов, а также поддержке племенного животноводства в Томской области последние 7 лет наблюдается устойчивый рост производства молока в сельскохозяйственных организациях.

Томская область по итогам 2023 года заняла 1-е место в Сибирском федеральном округе по молочной продуктивности скота. Средний надой в сельскохозяйственных организациях составил 7795 кг на 1 корову. В 2024 году ожидается не менее 7800 кг. Лидирующие позиции в Томской области по надоям принадлежат предприятиям – ООО «Сибирское молоко», АО «Дубровское», СПК «Белосток», СПК «Межениновский». Всего в Томской области производством молока-сырья занимаются более 100 производителей.

В среднесрочном периоде наращиванию темпов роста производства продукции животноводства в Томской области будет способствовать активная реализация инвестиционных проектов.

Сельскохозяйственными организациями региона запланирована реализация 4 перспективных инвестиционных проектов молочного направления в Асиновском, Зырянском, Кривошеинском и Томском районах. В связи с этим в 2027 году ожидается рост объемов производства молока к уровню 2023 года по базовому варианту на 0,5%, по целевому – на 6,5%.

АО «Сибagro» до конца 2025 года планирует реализовать проект на птицефабрике «Томская» по модернизации цеха по производству яиц и приобретению технологического оборудования. В результате к 2027 году ожидается рост объемов производства яиц к уровню 2023 года по базовому варианту на 2,8%, по целевому – на 7,5%.

Помимо этого, в Томской области продолжится грантовая поддержка семейных фермерских хозяйств, где большинство проектов направлено на развитие молочного и мясного скотоводства. Также в рамках регионального проекта «Акселерация субъектов малого и среднего предпринимательства» до 2025 года включительно планируется оказание государственной поддержки в виде предоставления грантов «Агростартап» на создание и развитие крестьянских (фермерских) хозяйств.

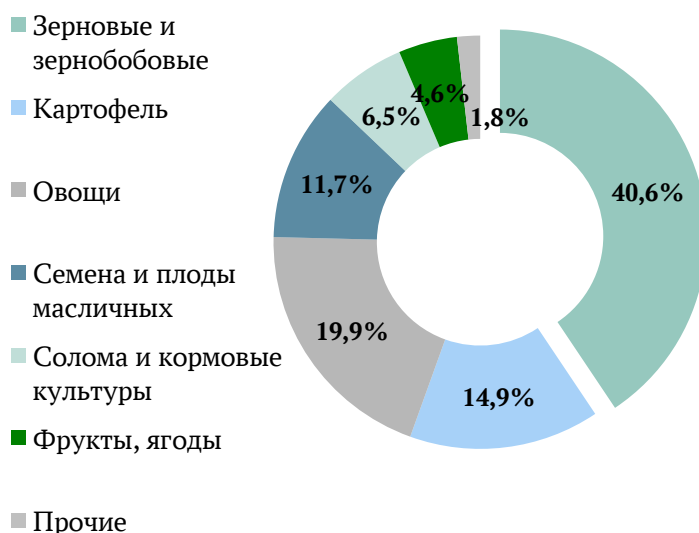
При этом в среднесрочном периоде из-за снижения производства свинины, вызванное внутренней политикой АО «Сибagro» по перемещению животных со свиного комплекса «Томский» на доращивание в другие регионы холдинга, а также отказа от импорта инкубационных яиц птицефабрикой «Томская» для производства мяса птицы к 2027 году ожидается, что производство скота и птицы на убой к уровню 2023 года по базовому варианту снизится на 3,4%. По консервативному варианту снижение производства данной продукции составит 4,8%.

Таким образом, по расчетным данным к концу 2027 года темп роста продукции животноводства к уровню 2023 года по базовому варианту составит 97,5%, по консервативному – 96,3%. По целевому варианту, за счет использования собственной племенной продукции для производства мяса птицы с необходимыми производственными характеристиками, ожидается рост продукции животноводства к уровню 2023 года в размере 102,1%.

В растениеводстве накопленный годами опыт по применению передовых методов селекции культур, средств защиты растений, а также техническое оснащение АПК позволили томским земледельцам поднять растениеводство в Томской области на новый уровень. Структура производства продукции растениеводства представлена на рис. 17.

В среднесрочной перспективе способствовать наращиванию производства растениеводческой продукции

Рис. 17. Структура производства продукции растениеводства, %



в Томской области будет работа по вовлечению в сельскохозяйственный оборот залежных земель в Томском, Шегарском и Бакчарском районах, а также реализация инвестиционных проектов по созданию интенсивного сада жимолости в Томском районе на базе ООО СП «Северный сад» и развитию крупнейшего в мире селекционного центра жимолости ОГУП «Бакчарское» в Бакчарском районе.

В прогнозный период в растениеводстве Томской области также важное значение будет иметь реализация программы по мелиорации и введению в оборот неиспользуемых земель сельскохозяйственного назначения, собственное производство семян зерновых и масличных культур, снижение издержек на основе системы бережливого производства, а также повышение уровня технического оснащения материально-технической базы сельскохозяйственных товаропроизводителей.

К концу 2027 года ожидается увеличение производства зерновых и зернобобовых культур (по базовому варианту) до 440 тыс. тонн. Темп роста производства данной продукции по сравнению с 2023 годом с учетом эффекта «низкой базы» составит 131,9% за счет развития семеноводства и проведения работ по сортообновлению сельскохозяйственных культур.

В целях увеличения производства картофеля до 2027 года планируется завершить работы по созданию в Томской области семеноводческого центра элитного семеноводства картофеля на базе ООО «Колпаков» в Томском районе Томской области. При выходе на проектную мощность центра предполагается ежегодная реализация на рынке 1370 тонн семян картофеля отечественной элитной репродукции.

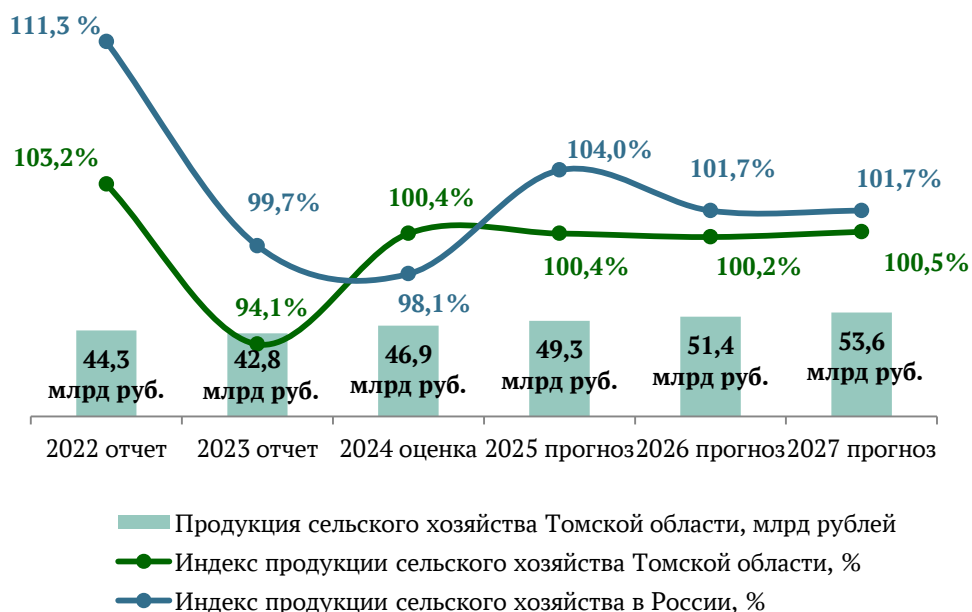
В рамках ГП «Развитие сельского хозяйства, рынков сырья и продовольствия в Томской области» с 2023 года овощеводческим хозяйствам в целях наращивания производства овощей из областного бюджета дополнительно оказывается поддержка на возмещение затрат на технику и оборудование. В 2023 году до сельскохозяйственных товаропроизводителей доведено 88,0 млн рублей. В 2024 году объем государственной поддержки по данному направлению составит 43,9 млн рублей.

В связи с этим до 2027 года производство овощей прогнозируется с увеличением к 2023 году по базовому варианту на 1,8%, а по целевому на 3,8% за счет повышения урожайности овощей в сельскохозяйственных организациях и КФХ.

В среднесрочном периоде до 2027 года с учетом погодных условий прогнозируется рост продукции растениеводства к уровню 2023 года по консервативному варианту на 1,4%, по базовому – на 15,2%, по целевому – на 17,3%.

В целом индекс производства продукции сельского хозяйства в хозяйствах всех категорий в прогнозном периоде на 2025 год и период до 2027 года по базовому варианту составит от 100,2% до 100,5%, по консервативному – от 96,1% до 101%, по целевому – от 100,9% до 102%.

Рис. 18. Динамика объемов производства продукции сельского хозяйства, в % к предыдущему году (базовый вариант)



4.4. Инвестиции в основной капитал

По итогам 2023 года объем инвестиций в основной капитал по полному кругу организаций Томской области составил 148,5 млрд рублей (ИФО - 111%), в том числе по крупным и средним организациям – 124,6 млрд рублей (ИФО - 115,8%). Инвестиции на душу населения по итогам 2023 года составили 141,8 тыс. руб. на человека. Доля инвестиций в ВРП по предварительной оценке составит 16,9 % (по итогам 2022 года 15,3%).

Определяющее влияние на динамику оказал рост инвестиций в добычу полезных ископаемых (ИФО 126,9%, доля в общем объеме инвестиций 25,6%), обрабатывающие производства (ИФО 121,5%, доля - 25,1%) (рис. 19).

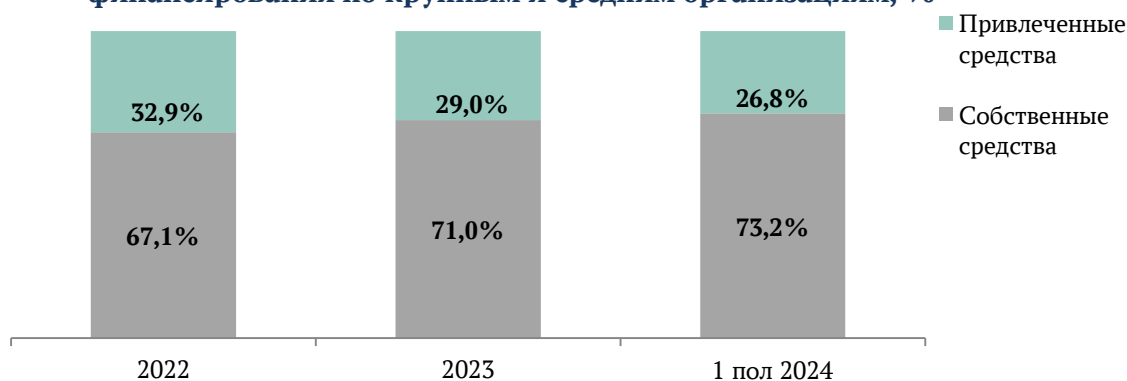
Рис. 19. Структура и динамика инвестиций в основной капитал по крупным и средним организациям по видам экономической деятельности, 2023 г.

Объем и доля инвестиций в основной капитал по видам экономической деятельности с высоким удельным весом	ИФО
Добыча полезных ископаемых (В)	31,9 млрд руб. (25,6%) 126.9 %
Обрабатывающие производства (С)	31,3 млрд руб. (25,1%) 121,5 %
Деятельность по операциям с недвижимым имуществом (L)	13,9 млрд руб. (11,1%) 121,6 %
Транспортировка и хранение (Е)	14,1 млрд руб. (11,3%) 128.5 %
Обеспечение электрической энергией, газом и паром (D)	9,3 млрд руб. (7,5%) 124,6 %

Объем инвестиций за 2023 год сформирован преимущественно за счет реализации комплексных проектов по разработке месторождений АО «Газпром добыча Томск» и АО «Томскнефть ВНК» в сфере добычи полезных ископаемых, проектов ООО «Монолит-строй», ООО «Сибирьлес», ООО «Лес-Экспорт», ООО «Сибирский кедр», ООО «Технострой», ООО «Новохим», строительства опытно-демонстрационного энергокомплекса «Брест-ОД-300» в сфере обрабатывающих производств, а также создания автоматизированного мусоросортировочного комплекса ООО «Томская региональная концессионная компания».

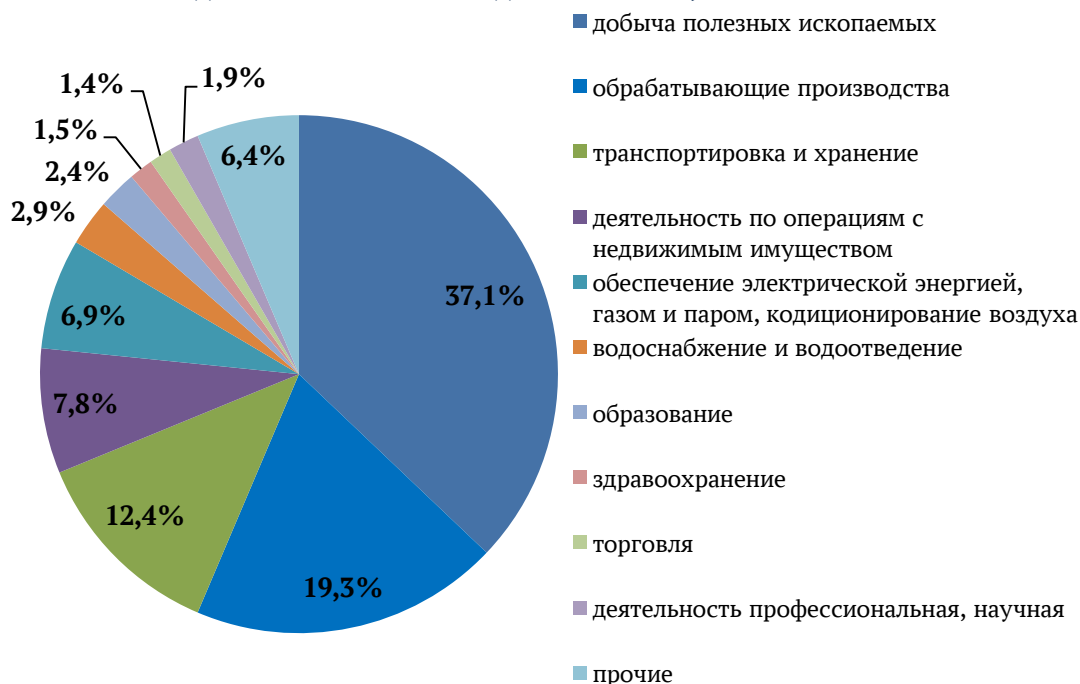
Основным источником финансирования инвестиций в основной капитал в 2023 году по крупным и средним организациям Томской области являлись собственные средства организаций - 88,5 млрд рублей (71%). Объем привлеченных средств составил 36,1 млрд рублей (29%), в том числе: бюджетные инвестиции – 14,7 млрд рублей, заемные средства – 4,9 млрд рублей, кредиты банков – 4,2 млрд рублей (рис. 20).

Рис 20. Динамика инвестиций в основной капитал по источникам финансирования по крупным и средним организациям, %



В текущем году в Томской области сохраняется положительная динамика - объем инвестиций в основной капитал по полному кругу организаций Томской области за январь-июнь 2024 года составил 74,1 млрд рублей (ИФО - 121,8%), в том числе по крупным и средним организациям – 62,1 млрд рублей (ИФО - 121,6%).

Рис. 21. Структура инвестиций в основной капитал по крупным и средним организациям по видам экономической деятельности, 1 пол. 2024 г.



Определяющее влияние на динамику инвестиций по крупным и средним предприятиям оказал рост инвестиций по видам деятельности: добыча полезных ископаемых (ИФО – 132,7%), обрабатывающие производства (ИФО – 121,6%), транспортировка и хранение (ИФО – 151,3%), обеспечение электрической энергией, газом и паром (ИФО – 131,3%), водоснабжение; водоотведение, организация сбора и утилизации отходов, деятельность по ликвидации загрязнений (ИФО – 398,1%), формирующих высокую долю инвестиционных вложений области (общий удельный вес – 78,6%).

Основной источник финансирования инвестиций в основной капитал по крупным и средним организациям Томской области – это собственные средства (рис. 20), доля которых за 2 года выросла на 6,1 п.п. За первое полугодие 2024 года доля инвестирования собственных средств составила 45,5 млрд рублей (73,2%).

Объем инвестиций в основной капитал по Томской области по полному кругу организаций в 2024 году по оценке составит 171,9 млрд рублей (ИФО - 106,3%).

Крупные инвестиционные проекты, реализуемые в 2024 году: разработка месторождений АО «Газпром добыча Томск» и АО «Томскнефть ВНК» (добыча полезных ископаемых), создание лесозаготовительной инфраструктуры для освоения труднодоступных лесных территорий в Александровском и Кургаском районах Томской области и создание мощностей по комплексной переработке древесины в с. Красный Яр Кривошеинского района Томской области, ООО «Лес-Экспорт», расширение производственных мощностей деревообрабатывающего предприятия ООО «Сибирьлес», строительство опытно-демонстрационного энергокомплекса «Брест-ОД-300» (обрабатывающие производства), создание и эксплуатация автоматизированного мусоросортировочного комплекса (сбор и

утилизация отходов), а также модернизация ТЭЦ филиала АО «РИР» в г. Северске (обеспечение электрической энергией, газом и паром).

Рис. 22. Динамика объема инвестиций в основной капитал (базовый вариант)



В прогнозном периоде 2025 года по базовому сценарию объем инвестиций в основной капитал по полному кругу организаций прогнозируется на уровне от 211,4 млрд рублей (ИФО - 114,6%).

Одним из основных факторов, влияющих на динамику Прогноза в 2025 году, является сектор обрабатывающей промышленности (ИФО 126,7%), в том числе крупный инвестиционный проект «Строительство опытно-демонстрационного энергокомплекса с реактором на быстрых нейтронах «БРЕСТ-ОД-300» со свинцовым теплоносителем и с пристанционным ядерным топливным циклом на площадке административно - территориального образования г. Северск, реализуемый АО «СХК» и ГК «Росатом» в 2024-2027 годы, а также сектор добычи полезных ископаемых (ИФО – 101,4%) в связи с увеличением финансирования производственных программ крупных недропользователей региона АО «Газпром добыча Томск», АО «Томскнефть ВНК», ООО «Газпромнефть-Восток». С 2026 года прогнозируется снижение объема инвестиций (ИФО – 97,9%), в 2027 году ИФО – 89,5%, в том числе за счет поэтапного уменьшения инвестиций в проект Брест-300 в связи с его завершением в 2027 году.

Вторым фактором влияния на рост инвестиций выступает реализация крупного инвестиционного проекта по созданию современного межвузовского кампуса в г. Томске.

В 2025 году по консервативному сценарию прогнозируется объем инвестиций в основной капитал на уровне 183,6 млрд рублей (ИФО – 99,4%) с более глубоким снижением в 2027 году до 172,3 млрд рублей (ИФО – 87,6%).

Основными факторами, сдерживающими рост объема инвестиций в основной капитал по Томской области, являются:

- высокая ключевая ставка Центрального банка Российской Федерации;
- дефицит свободных земельных участков с подведенными коммуникациями для реализации инвестиционных проектов;
- низкая активность органов местного самоуправления по разграничению собственности на земельные участки и подготовки их использования для реализации инвестиционных проектов;
- ограничения по транспортной и энергетической инфраструктуре;
- сравнительно небольшой объем внутреннего регионального рынка;
- диспропорции территориального развития;
- низкий уровень инвестиционного спроса;
- дефицит свободных средств для инвестирования;
- невысокая инвестиционная привлекательность социальной сферы, коммунального хозяйства, дорожно-транспортного комплекса для частных инвесторов;
- ограничения по экспорту и импорту со стороны западных стран.

Целевой сценарий предполагает успешную реализацию запланированных и новых инвестиционных проектов, повышение инвестиционной активности в отдельных секторах экономики за счет расширения доступа к капиталу и увеличения объемов государственной поддержки. Объем инвестиций в основной капитал по целевому сценарию прогнозируется на уровне 240,8 млрд рублей (ИФО – 130,6%) в 2025 году с уменьшением к 2027 году ИФО до 92,6%, объем инвестиций при этом прогнозируется на уровне 243 млрд рублей.

4.5.Строительство

Доля вида деятельности «Строительство» в ВРП Томской области составляет 4,2%.

По итогам 2023 года объем работ, выполненных по виду деятельности «Строительство», увеличился на 1,6% к уровню 2022 года и составил 76,3 млрд рублей.

Причины увеличения объема работ по «Строительству» в 2023 году: рост объемов работ по строительству зданий и инженерных коммуникаций.

В рамках нацпроектов введено три крупных объекта социальной направленности:

- физкультурно-спортивный комплекс с универсальным игровым залом в селе Молчаново (нацпроект «Демография»);
- школа на 1100 мест на ул. Демьяна Бедного в Томске (нацпроект «Образование»);
- хирургический корпус Томского областного онкологического диспансера на 120 коек с поликлиникой на 200 посещений в смену (нацпроект «Здравоохранение»).

По направлению дорожного и инфраструктурного строительства:

- Управление автомобильных дорог Томской области ввело объект реконструкции автомобильной дороги Камаевка Асино – Первомайское (0 - 53 км);

- компания «ТомскРТС» завершила строительство тепломагистрали № 6В и подкачивающей насосной станции для переключения нагрузки котельной на ул. Водяной.

Кроме того, в эксплуатацию были введены:

- новый терминал аэропорта г. Томска;
- асфальтобетонный завод на северной площадке томского промпарка;
- упаковочное отделение Туганского горно-обогатительного комбината производственной мощностью 575 тыс. тонн в год;
- производственно-административное здание АО «ПроКванТ» на территории ОЭЗ «Томск»;
- административные здания на пр. Ленина, 41Б, ул. Красноармейской, 104 и пр. Мира, 70 (ОАО «ТомскНИПИнефть»).

Объем выполненных работ в сфере строительства по Томской области за 6 месяцев 2024 года составил 39,1 млрд рублей или 122,3% к соответствующему периоду предыдущего года. Основная доля объема строительных работ приходится на малый бизнес - за первое полугодие 2024 года доля составила 70% от общего объема строительных работ.

Значительный рост по крупным и средним предприятиям за 6 месяцев 2024 года в 2,2 раза зафиксирован по работам строительным специализированным, доля которых в общем объеме строительства составляет 25,3%. Основной объем работ выполнен организациями,

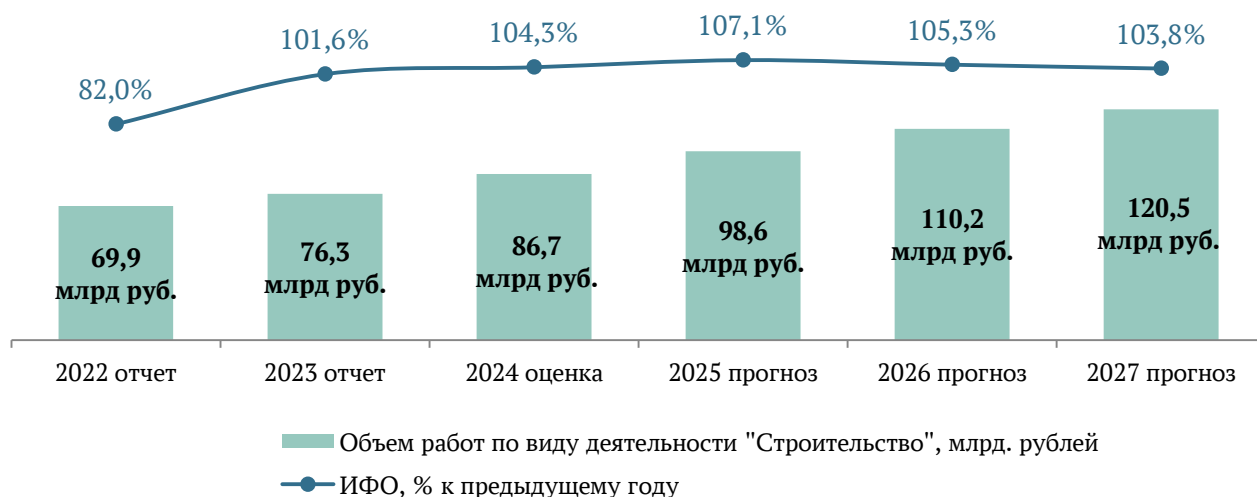
осуществляющими деятельность на проекте «БРЕСТ-ОД-300» в г. Северске - ООО «Деталь Проект», ООО «СЭМ» (рис.23).

Рис. 23. Структура выполненных работ в строительстве за январь-июнь 2024 года, % (по крупным и средним организациям)



С учетом сохранения тенденций всех видов строительных работ до конца 2024 года объем работ и услуг, выполненных по виду деятельности «Строительство», оценивается на уровне 86,7 млрд рублей или 104,3% к уровню 2023 года (рис. 24).

Рис. 24. Динамика объемов работ по виду деятельности "Строительство" (базовый вариант)



До конца 2024 года планируется окончание строительства автоматизированного мусоросортировочного комплекса в г. Северске, автоматического пункта весового и габаритного контроля транспортных средств в движении в составе Объездной автомобильной дороги г. Томска на участке км 6-8, строительства поликлиники на 400 посещений в смену (мкр. Южные ворота, двухгодичный контракт 2024-2025 гг.) и общеобразовательной организации на 1100 мест по ул. В. Высоцкого в г. Томске.

В прогнозном периоде рост объемов работ и услуг, выполненных по виду деятельности «Строительство», ожидается за счет реализации на территории Томской области крупных инвестиционных и национальных проектов (создание многофункционального студенческого городка в г. Томске, строительство опытно-демонстрационного комплекса в составе энергоблока с реактором на быстрых нейтронах «БРЕСТ-ОД-300», модулей фабрикации и рефабрикация плотного топлива и модуля переработки отработавшего ядерного топлива (проект «ПРОРЫВ»), Третьего моста через р. Томь и других), оживлением спроса в жилищном строительстве, комплексного развития территорий г. Томска и Томской области, строительства и ремонта автомобильных дорог (приложение № 8 к Прогнозу).

По базовому варианту в 2025 – 2027 годах прогнозируется рост объемов работ и услуг, выполненных по виду деятельности «Строительство», на уровне 103,8% – 107,1%.

По консервативному варианту сохраняется снижение объемов работ в связи с уменьшением объемов инвестиций в строительство жилья, а также с возможными рисками смещения сроков реализации таких крупных проектов, как строительство

современного межвузовского кампуса в г. Томске и третьего моста через р. Томь. ИФО строительных работ и услуг в 2025 - 2027 годах составит 98,7% – 99,2%.

Ввод жилья

Одним из ключевых показателей, характеризующих эффективность функционирования строительной отрасли, является объем ввода жилья – динамика жилищного строительства определяет жилищные условия и уровень доступности жилья для населения.

В целях развития рынка доступного и комфортного жилья на территории Томской области реализуется государственная программа «Жилье и городская среда Томской области». Реализация государственной программы направлена на достижение цели «Повышение уровня и качества жизни населения на всей территории Томской области, накопление человеческого капитала», закрепленной в Стратегии.

По итогам 2023 года в Томской области введено в эксплуатацию 535,3 тыс. кв. м жилья, что составляет 147,0% от уровня прошлого года (по государственной программе «Жилье и городская среда Томской области» план годового объема ввода жилья в Томской области на 2023 год утвержден на уровне 500,0 тыс. кв. м), из них:

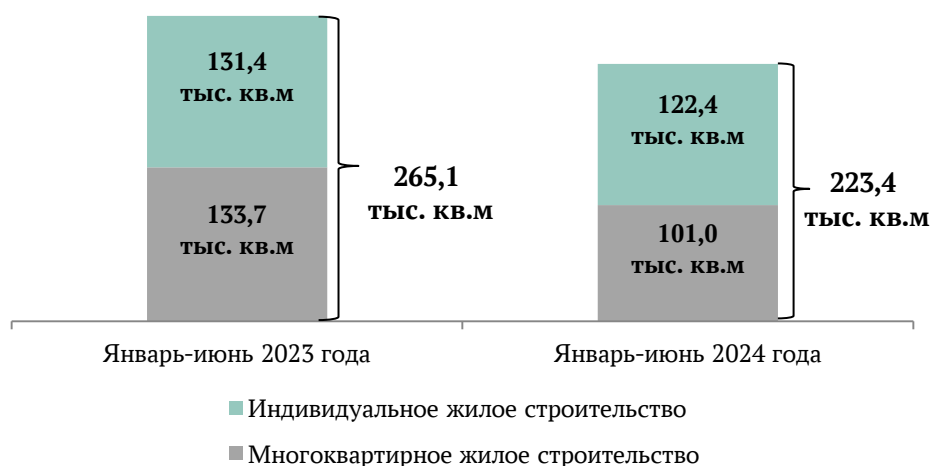
многоквартирные дома (далее – МКД) – 260,7 тыс. кв. м;

индивидуальное жилищное строительство (далее – ИЖС) – 274,6 тыс. кв. м.

Всего в Томской области за 2023 год построено и введено в эксплуатацию 2 236 зданий, из них 2 150 зданий жилого назначения и 86 - нежилого. Ввод жилья в городской местности составил 224,8 тыс. кв. метров. Наибольший объем жилищного строительства приходился на г. Томск. В Томске введено 195,2 тыс. кв. метров жилья, рост составил в 1,8 раза. В сельской местности введено 310,5 тыс. кв. метров жилья, это 58,0% от областного ввода жилья. В лидерах Томский район, где построено 271,6 тыс. кв. метров, по сравнению с прошлым годом ввод жилья увеличился на 33,7%.

По рейтингу ввода в действие жилых домов в расчете на 1 000 жителей Томская область среди 10 регионов Сибирского федерального округа по итогам 2023 года занимает 7-е место (511,0 кв. м на 1000 жителей).

Рис. 25. Ввод в действие жилых домов, тыс. кв.м



За январь - июнь 2024 года в регионе введено в эксплуатацию жилых помещений 223,4 тыс. кв. м. общей площади или 84,3% к уровню 2023 года (рис. 25).

Основной ввод жилья в первом полугодии 2024 года в регионе осуществлялся за счет строительства индивидуальных жилых домов населением - 122,4 тыс. кв. м жилья.

Наибольший объем пришелся на Томский район — 103,1 тыс. кв. м жилья (по сравнению с прошлым годом уменьшение на 22,2%) и город Томск - 90,2 тыс. кв. м жилья, что составляет 84,2% по сравнению с аналогичным периодом прошлого года.

Организации-застройщики за 6 месяцев 2024 года построили 101,0 тыс. кв. метров жилья - показатель на 24,5% ниже, чем в первом полугодии 2023 года.

Всего, по оценке, в 2024 году будет введено 546,0 тыс. кв. м жилья (102,0% к 2023 году) за счет реализации регионального проекта «Жилье» на территории Томской области, а также оказываемой государственной поддержки, программ комплексного развития территорий города Томска и Томской области.

На сегодняшний день строительные компании Томской области реализуют крупные инвестиционные проекты комплексной жилой застройки, такие как:

- жилой район «Северный парк», жилой район «Левобережный» (Инвестор – ООО «СЗ «Карьероуправление»);
- Жилой комплекс на улице Белозерской, 9, в городе Томске - застройщик ООО «СД Белозерская»;
- Жилой комплекс «Стрижи» на Московском тракте - застройщик ООО «СЗ ЖК-Московский»;
- ЖК «Войков» - застройщик СЗ «Вира»;
- жилой район «Южные ворота», жилой комплекс «Ботаника» («Супервосток») - застройщик - ОАО «Томская домостроительная компания»;
- жилой комплекс «Квартал 1604» - застройщик - «Группа Мета» Новосибирск.

Также на территории города Томска в 2023 году начато строительство нового жилого квартала: Урбан-квартал «Парапарк» (Инвестор – ООО «СЗ Парапарк»).

Общий объем запланированного к вводу жилья за счет МКД в 2024 году составит 326,0 тыс. кв. м, в прогнозном периоде в 2025 - 2027 годах 326,0 - 364,0 тыс. кв. м.

Положительным фактором, оказывающим влияние на рост жилищного строительства, является и доступность ипотечного кредитования.

В 2023 году на федеральном уровне продолжалась реализация программ льготной ипотеки со ставкой до 8% (программа льготной ипотеки на приобретение жилья в новостройках реализована по поручению Президента Российской Федерации (№ Пр-699 от 22.04.2020) и «Семейной ипотеки» со ставкой до 6% годовых.

За 2023 год было выдано 13 660 ипотечных кредита. Сумма выданных ипотечных кредитов – 49,2 млрд рублей.

В рамках поддержания и увеличения спроса на покупку жилья в Томской области в 2024 году реализуются федеральные и региональные программы ипотечного кредитования, в том числе:

1. Льготная ипотека под 8,0 % (действовала до 01.07.2024);
2. Семейная ипотека под 6%;
3. Сельская ипотека по ставке до 3%.
4. Государственная ипотека для IT – специалистов по ставке до 5%.
5. Губернаторская ипотека на территории Томской области.

В рамках программы комплексного развития сельских территорий, реализуемой Минсельхозом России, с марта 2020 года на территории Томской области реализуется программа «Сельская ипотека» по ставке до 3% для покупки готового дома по договору купли-продажи или еще не построенного дома по договору участия в долевом строительстве.

Также с 2018 года действует программа «Губернаторская ипотека на территории Томской области», которая предусматривает в течение 3 лет частичное возмещение процентной ставки (до 4%) или компенсацию в размере 25% первоначального взноса по ипотечным жилищным кредитам, взятым на приобретение вновь построенного жилья у застройщиков по договорам купли-продажи, для граждан, признанных нуждающимися.

В 2025-2026 году по базовому сценарию прогнозируется сохранение объемов ввода жилья (100,0%), при этом в 2027 годах ожидается рост ввода жилья на 112,5% до 614,0 тыс.кв.м (рис. 26).

**Рис. 26. Динамика ввода в действие жилых домов
(базовый вариант)**



Консервативным вариантом Прогноза в 2025-2026 годах прогнозируется снижение ввода жилья – 97% (на уровне 530 тыс. кв.м), что обусловлено сокращением потребительского спроса, ростом цен на жилье, а также прекращением действия программы льготной ипотеки с 1 июля 2024 года. В 2027 году предполагается увеличение объемов ввода жилья до 600 тыс. кв.м.

При целевом варианте темпы роста ввода жилья в 2025 – 2026 годах составят 102,6% (560 тыс. кв. м), в 2027 году объем ввода жилья увеличится до 630 тыс. кв.м, в том числе за счет более активного строительства и регистрации индивидуальных жилых домов, а также началом реализации на территории Томской области масштабного инвестиционного проекта (МИП) ПАО ГК «Самолет» (планируемая площадь строительства жилья не менее 700 тыс. кв.м).

Дорожное строительство

В Томской области строительство объектов дорожного комплекса осуществляется в рамках государственной программы «Развитие транспортной инфраструктуры в Томской области». В соответствии с данной программой реализуются мероприятия, направленные на достижение целей национального проекта «Безопасные качественные дороги» и реализацию задач Стратегии.

Томская область в 2023 году по президентскому национальному проекту «Безопасные качественные дороги» на региональной и местной дорожной сети привела к нормативу более 163 км дорог: 144 км — на региональных трассах, 14,11 км — в Томске и 5,12 км — в Северске. Самым социально значимым объектом в 2023 году явился новый мостовой переход через реку Яя, строительство которого обеспечило круглогодичное непрерывное транспортное сообщение Зырянского и Тегульдетского районов с другими муниципалитетами. Искусственное сооружение специалисты возвели с опережением сроков за 1,5 года и уже в сентябре запустили по нему движение транспорта.

По итогам 2023 года протяженность автомобильных дорог общего пользования в Томской области достигла 11 326,6 км, из них протяженность автомобильных дорог общего пользования с твердым покрытием увеличилась на 56,6 км и составила 8060,1 км (федерального – 34,8 км, регионального и межмуниципального – 3 429,9 км, местного значения – 4 595,4 км).

В 2024 году протяженность автомобильных дорог общего пользования с твердым покрытием, по оценке, сохранится на уровне 2023 года – 8060,1 км.

В период с 2023 года ведется строительство объекта «Строительство автомобильной дороги Малое транспортное кольцо г. Томска на участке км 0 – км 5», реализация которого направлена на перенаправление транзитного транспорта в обход городской улично-дорожной сети, а также позволит обеспечить транспортную доступность пригородного микрорайона Южные Ворота, где проживают более 10 тыс. человек. К 2027 году протяженность автомобильных дорог общего пользования с твердым покрытием, по оценке, увеличится на 4,1 км и составит 8064,2 км.

4.6. Рынок товаров и услуг

Розничная торговля

Оборот розничной торговли за 2023 год составил 270,3 млрд рублей или 110,5% к прошлому году.

Доля сегмента непродовольственных товаров (51,4%) в обороте розничной торговли, как и в предыдущий период, превышает объем продаж пищевых продуктов (48,6%), однако отмечается тенденция ежегодного увеличения доли продовольственных товаров (с 48,1% в 2021 году до 48,6% в 2023 году), что связано с наиболее высокими темпами роста цен на продовольственные товары (108,5% продовольственные товары, 105,5% – непродовольственные товары). Кроме этого, указанная тенденция является признаком изменения потребительского поведения – тренд на разумное потребление и отказ от импульсивных покупок.

Положительную динамику к уровню 2022 года демонстрирует как оборот розничной торговли пищевыми продуктами (109,5%), так и оборот розничной торговли непродовольственными товарами (111,5%). По итогам 2023 года оборот розничной торговли на 96,6% формировался торгующими организациями и индивидуальными предпринимателями, осуществляющими деятельность вне рынка. Доля продажи товаров на розничных рынках и ярмарках составила 3,4%.

По итогам 2023 года значительный рост розничных продаж к уровню прошлого года (ИФО) по крупным и средним организациям зафиксирован на следующие группы товаров:

- сжиженный природный газ – 478,6% (переход в разряд средних организаций ООО «СИБГАЗСЕТЬ»), доля в общем обороте 0,5%;
- газомоторное топливо – 326,7%, доля в общем обороте 0,6%;
- вода питьевая – 255,1%, доля в общем обороте – 0,5%;
- автомобили легковые – 152,9%, доля в общем обороте 0,8%;

- аудиоаппаратура – 167,6%, доля в общем обороте 0,3%;
- маргарин – 122,2%, доля в общем обороте - 0,04%;
- консервы молочные сухие – 118,1%, доля в общем обороте – 0,2%.

Группы продовольственных и непродовольственных товаров, занимающие значительную долю в структуре розничного товарооборота крупных и средних организаций, по итогам 2023 года продемонстрировали следующую динамику розничных продаж:

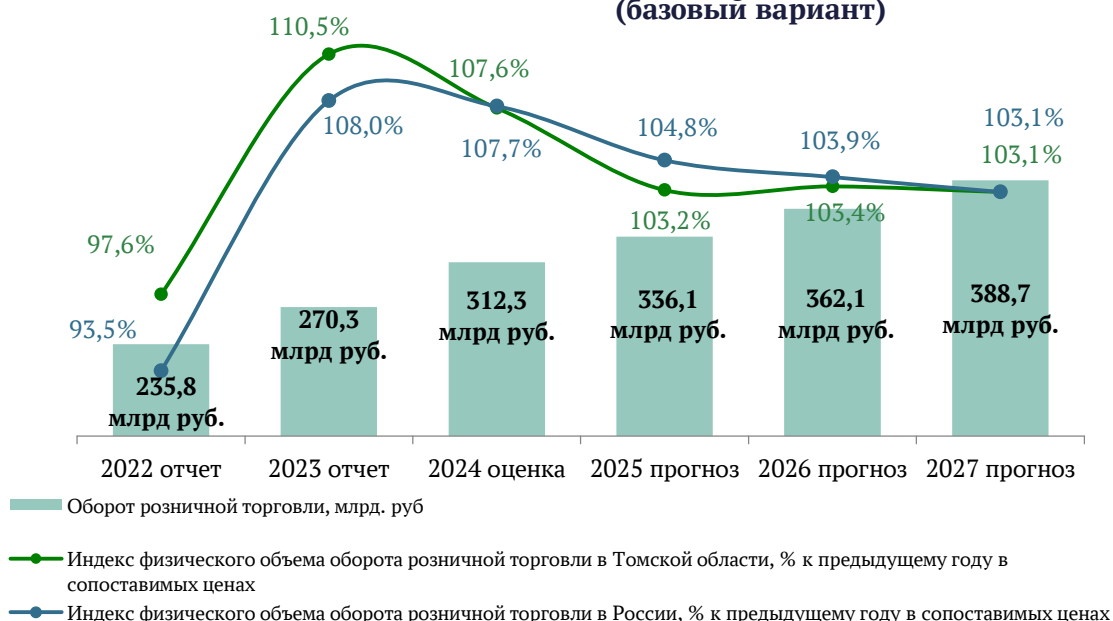
- молочные продукты – 108,3%, доля в общем обороте 6,3%;
- мясо и мясные продукты – 107,0%, доля в общем обороте 6,3%;
- кондитерские изделия – 106,9%, доля в общем обороте 4,8%;
- бензин автомобильный – 111,2%, доля в общем обороте 5,9%;
- табачные изделия – 104,6%, доля в общем обороте 4,1%;
- мужская, женская и детская одежда – 115,7%, доля в общем обороте 3,6%.

Растет популярность онлайн-площадок, как одного из каналов продаж, тенденция увеличения доли интернет – торговли отмечается уже на протяжении последних трех лет, в общем объеме розничных продаж за 2023 год она составляет 6,4%.

В январе - июне 2024 года положительная динамика оборота розничной торговли сохранилась, ИФО составил 116,2% к аналогичному периоду прошлого года с розничным товарооборотом в текущих ценах 157,7 млрд рублей.

До конца 2024 года в розничной торговле ожидается сохранение положительной динамики – индекс физического объема оценивается на уровне 107,6%.

**Рис. 27. Динамика оборота розничной торговли
(базовый вариант)**



В среднесрочной перспективе восстановлению потребительского спроса будет способствовать рост денежных доходов населения - в 2025-2027 годах базовый вариант Прогноза предусматривает положительную динамику реальных располагаемых доходов и снижение темпов инфляции, что окажет поддержку обороту розничной торговли. В результате, будет наблюдаться рост потребительского спроса с ежегодным увеличением темпов оборота розничной торговли до уровня 3,1% в 2027 году в базовом варианте. Прирост розничного товарооборота Томской области в 2027 году к уровню 2023 года прогнозируется на уровне 18,4%.

В консервативном варианте Прогноза 2025-2027 годов ожидаемые темпы роста - 101,8 - 102,5%, в целевом варианте - 104,5% - 105,3%.

Платные услуги

Населению Томской области в 2023 году оказано платных услуг на сумму 63,1 млрд рублей, что в сопоставимых ценах к предыдущему году составило 102,4%.

Наиболее востребованными платными услугами в Томской области за период 2023 года по-прежнему остаются: коммунальные (доля - 29,7%), телекоммуникационные (доля - 15,4%), медицинские (доля - 10,6%) и бытовые услуги (доля - 10,4%).

По итогам 2023 года:

объем коммунальных услуг, оказанных населению, составил 18,9 млрд рублей (ИФО - 103,2%). Рост объема их реализации обусловлен погодными условиями, температурой наружного воздуха и продолжительностью отопительного сезона;

объем телекоммуникационных услуг составил 9,7 млрд рублей (ИФО - 98,9%). Снижение показателя обусловлено падением спроса на фоне роста цен на услуги;

увеличение количества обращений в коммерческие медицинские учреждения, а также появление новых видов услуг, оказываемых медицинскими лабораториями, повлияли на объем медицинских услуг, который составил 6,7 млрд рублей (ИФО - 100,8%).

По итогам 2023 года сложилась отрицательная динамика на рынке бытовых услуг населению региона (ИФО - 97,7%). Общий объем оказанных услуг населению составил 6,5 млрд рублей. Среди факторов, лимитирующих развитие организаций бытового обслуживания, доминирует недостаточный спрос на услуги по техническому обслуживанию и ремонту транспортных средств, машин и оборудования, на долю которых в структуре объема бытовых услуг приходится 27,1%.

В текущем году наблюдается положительная динамика объема платных услуг населению - по итогам шести месяцев - 103,0%.

Рост объема оказанных услуг отмечается:

-по услугам туристических агентств (ИФО 142,2%), доля в общем объеме платных услуг населению 1,2% - в связи с повышенной активностью потребителей

в части спроса на туристические продукты и экскурсионные туры по России и Томской области;

- по услугам системы образования (ИФО 107,9%)), доля в общем объеме платных услуг населению 7,2% - в связи с расширением спектра оказываемых услуг;

- по услугам учреждений культуры (ИФО 107,2%), доля в общем объеме платных услуг населению 1,4% - в связи с увеличением количества мероприятий, проводимых учреждениями культуры, в том числе мероприятий гастрольного сектора, мастер – классов;- по бытовым услугам (ИФО 104,1%)), доля в общем объеме платных услуг населению 10,3% - в связи с восстановлением потребительского спроса;

- на бытовые услуги (наибольшее влияние оказал рост объема услуг по ремонту и строительству жилья и других построек (ИФО 103,1%), а также статистический эффект низкой базы прошлого года (рис. 28).

Рис.28. Динамика объема платных услуг населению в январе-июне 2024 года, к соответствующему периоду 2023 года в сопоставимых ценах, %



Наибольшее снижение объема платных услуг населению зафиксировано по услугам почтовой связи (ИФО 60,1%), обусловленное внутренними изменениями организации почтового сервиса.

До конца года объем платных услуг населению ожидается на уровне 103,7%.

До 2027 года в структуре платных услуг изменения будут незначительны. Вариативность прогноза будет обеспечена восстановлением уровня потребительской активности и развития следующих факторов:

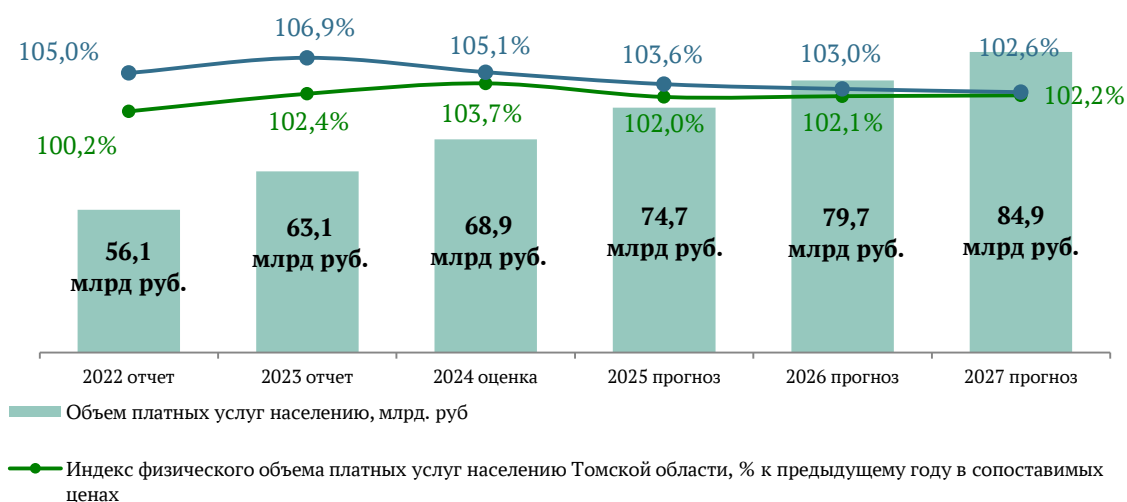
- укрепление российской экономики на фоне реализации комплекса мер по стабилизации ситуации;

- внедрение новых форм обслуживания населения;
- расширение перечня оказываемых услуг;
- повышение качества оказываемых услуг;
- рост доходов населения.

По базовому варианту Прогноза по платным услугам населению ожидается рост со стабильным темпом от 2,0% в 2025 году до 2,2% в 2027 году. Прирост объема платных услуг населению Томской области в 2027 году к уровню 2023 года прогнозируется на уровне 10,4%.

Прогнозные темпы роста по консервативному варианту – от 0,9% в 2025 году до 1,3% в 2027 году, по целевому – от 2,4% в 2025 году до 2,6% в 2027 году.

Рис. 29. Динамика объема платных услуг населению (базовый вариант)



Инфляция

По итогам 2023 года (декабрь 2023 к декабрю 2022 года) уровень инфляции в Томской области составил 107,6% (в декабре 2022 к декабрю 2021 – 112,7%).

Наибольший вклад в инфляцию в регионе внесли - группа продовольственных товаров - рост на 8,5% (яйца куриные (+50,1%), овощи (+37%), мясо птицы (+23,3%), услуги – рост на 9,0% (услуги воздушного транспорта (+42,9%). Цены на непродовольственные товары увеличились на 5,5% (легковые автомобили (+13,8%), бензин автомобильный (+7,4%).

Ускорение инфляции в 2023 году связано с ростом издержек производителей и поставщиков на фоне ослабления рубля. Эффект переноса возросших издержек бизнеса в цены наблюдался до конца 2023 года. Кроме того, влияние оказал рост потребительской активности населения, в том числе из-за повышенных инфляционных ожиданий. Для стабилизации ценовой ситуации Банк России с 18.12.2023 повысил ключевую ставку до 16%. Реализуемая государственная политика будет способствовать сдерживанию инфляции в предстоящем периоде.

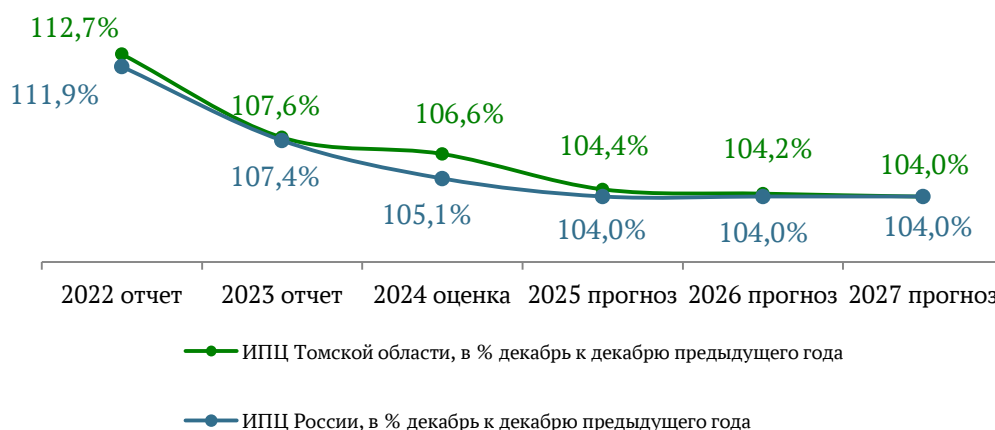
За шесть месяцев 2024 года к декабрю 2023 года инфляция на потребительском рынке Томской области сложилась на уровне 103,5% (к декабрю предыдущего года), в среднегодовом исчислении - 108,2% (за 6 месяцев

2023 года – 102,6% (к декабрю предыдущего года), в среднегодовом исчислении – 105,4%).

Наибольший вклад в сложившийся уровень инфляции по итогам полугодия 2024 года внесли услуги – 1,6 п.п. (доля в ИПЦ 28,7%), продовольственные товары – 1,2 п.п. (доля в ИПЦ 36,5%), непродовольственные товары – 0,7 п.п. (доля в ИПЦ 34,8%).

Во втором полугодии 2024 года ожидается умеренный темп роста инфляции. С учетом принятых Центральным Банком России мер по стабилизации цен прогнозируется, что инфляция к концу 2024 года составит 106,6% (рис. 30) и 107,8% в среднегодовом выражении.

Рис. 30. Динамика индекса потребительских цен (базовый вариант)



В 2025 году инфляция прогнозируется на уровне 104,4% в базовом варианте, 104,2% в целевом и 104,7% в консервативном вариантах.

В 2026 – 2027 годах в базовом варианте ожидается постепенное снижение инфляции и достижение к 2027 году таргетированного уровня, установленного Банком России (104,0% (декабрь к декабрю предыдущего года)).

В консервативном варианте – 104,4% в 2026 году и 104,1% в 2027 году, в целевом варианте – 104,1%, 104,0% соответственно.

4.7. Финансы организаций

В 2023 году сальдированный финансовый результат сложился с прибылью в размере 73,8 млрд рублей, что на 21,8 млрд рублей (или на 41,9%) выше показателя 2022 года.

Рост сальдированной прибыли обусловлен увеличением на 10,93 млрд рублей (или на 13,1%) прибыли прибыльных организаций и снижением на 10,87 млрд рублей (или на 34,6%) убытков убыточных организаций. Однако доля прибыльных предприятий изменилась незначительно и составила 71,8% (в 2022 году -71,2%).

Рост прибыли прибыльных организаций, в основном, обеспечен за счет роста данного показателя по организациям, осуществляющим деятельность по операциям с недвижимым имуществом (на 10,2 млрд рублей или в 3 раза). Значительный рост прибыли наблюдается и в других отраслях: «Добыча полезных ископаемых»

(на 1,8 млрд рублей или на 6,0%) и в «Торговле оптовая и розничная..» (на 1,2 млрд рублей или на 7,4%) при снижении убытков убыточных организаций в этих отраслях («Добыча полезных ископаемых» - на 21,4 млрд рублей или на 84,1%; «Торговля оптовая и розничная..» - на 0,2 млрд рублей или в 2,6 раза).

Вместе с тем в организациях сферы «Обрабатывающие производства» сальдированный финансовый результат снизился на 13,4 млрд рублей (или на 70,6%), за счет роста убытков убыточных организаций (на 8,5 млрд рублей или в 7,9 раза) и снижения прибыли прибыльных организаций (на 4,9 млрд рублей или на 24,4%).

При этом четыре вышеперечисленные отрасли обеспечили 83% суммарного сальдированного финансового результата 2023 года.

Кредиторская задолженность крупных и средних организаций к уровню 2022 года выросла на 19,3%, составив 312,3 млрд рублей, при росте объема дебиторской задолженности на 22,5% (до 351 млрд рублей).

По итогам шести месяцев 2024 года сальдированный финансовый результат крупных и средних организаций Томской области составил 29,4 млрд рублей, рост к аналогичному периоду 2023 года на 30,9% или на 6,9 млрд рублей.

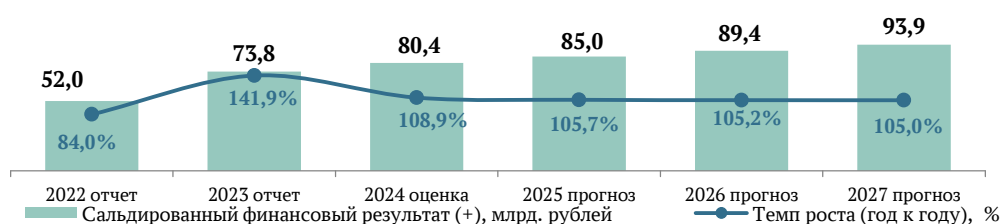
Прибыль прибыльных организаций составила 37,5 млрд рублей со снижением к аналогичному периоду 2023 года на 6,3%, при росте доли прибыльных организаций до 73,1% (январь – июнь 2023 года - с 72,8%). Сумма полученного убытка составила 8,1 млрд рублей, что на 53,7% ниже показателя за тот же период 2023 года, при снижении доли убыточных организаций до 26,9% (январь - июнь 2023 года – 27,2%).

Положительная динамика финансового результата отмечается по следующим видам деятельности: «Добыча полезных ископаемых» (за январь-июнь 2023 года получен убыток 609 млн. рублей, по итогам 6 мес. 2024 года – прибыль порядка 8,1 млрд рублей), «Обрабатывающие производства» (за январь-июнь 2023 года получен убыток 1,1 млрд рублей, по итогам 6 мес. 2024 года – прибыль порядка 9,7 млрд рублей).

С начала года кредиторская задолженность выросла на 9,5 млрд рублей, и составила 321,8 млрд рублей, дебиторская задолженность – выросла на 18,4 млрд рублей, составив - 369,4 млрд рублей.

По итогам 2024 года сальдированный финансовый результат организаций прогнозируется в 80,4 млрд рублей, что на 8,9% выше показателя за 2023 год (рис. 31). Оценка основывается на ожидаемом росте прибыли прибыльных предприятий в связи с ростом экономических показателей (рост объемов отгрузки и увеличение стоимости реализуемой продукции и услуг).

Рис.31. Динамика сальдированного финансового результата предприятий Томской области



В 2025 году сальдированный финансовый результат организаций прогнозируется в размере 85,0 млрд рублей или 105,7% к 2024 году.

В 2026 – 2027 годах темп роста составит 105,2% и 105,0% соответственно.

Основными факторами, оказывающими влияние на темпы роста прибыли прибыльных организаций в прогнозном периоде, являются:

темпы роста отраслей экономики Томской области;

динамика тарифов естественных монополий (рост тарифов на газ, электроэнергию, коммунальные услуги);

результаты финансово-хозяйственной деятельности крупных организаций (в т.ч. ООО «ГАПРОМНЕФТЬ - Восток», ООО «ГАЗПРОМ ТРАНСГАЗ ТОМСК», ООО «Томскнефтехим», АО «СХК» и др.).

Прогнозируемый рост сальдированного финансового результата организаций на 2025 год и плановый период 2026 – 2027 годов основывается на ожидаемом росте прибыли крупных и средних организаций, в том числе в сферах деятельности: «Обрабатывающее производство», «Транспортировка и хранение», «Торговля оптовая и розничная», «Обеспечение электрической энергией, газом и паром», «Добыча полезных ископаемых», «Деятельность профессиональная, научная и техническая» и др.

4.8. Малое и среднее предпринимательство

Малое и среднее предпринимательство является одним из важнейших элементов экономики Томской области. Доля МСП в ВРП ТО по итогам 2022 года составила 25,7%. По итогам 2023 года около 85% всех хозяйствующих субъектов составляли субъекты МСП.

В 2023 году малый бизнес продолжал развиваться в неблагоприятной экономической и политической обстановке, связанной, в первую очередь, с санкционными ограничениями. У многих компаний нарушились цепочки поставок, усложнились схемы и удлинились сроки оплаты. Однако благодаря реализуемой государственной политике в сфере малого и среднего предпринимательства (помощь экспортерам, содействие в продвижении на внутреннем рынке и т.д.) бизнес в течение года сумел адаптироваться.

Подтверждением эффективности предпринимаемых мер поддержки является, в первую очередь, стабильный прирост субъектов малого и среднего бизнеса.

По состоянию на 10 января 2024 года количество субъектов МСП составило 40 199 ед. (темп роста – 102,8%). По сравнению с аналогичной датой прошлого года количество субъектов МСП увеличилось на 1088 ед. При этом количество ИП выросло на 1429 ед., а количество юр. лиц уменьшилось на 341 ед.

В разрезе отраслей значительную долю по итогам 2023 года, как и в 2022 году, занимали торговля оптовая и розничная – 32,12% субъектов МСП, транспортировка и хранение – 10,36% (рис. 32).

Рис. 32. Распределение субъектов МСП по видам экономической деятельности по итогам 2023 года

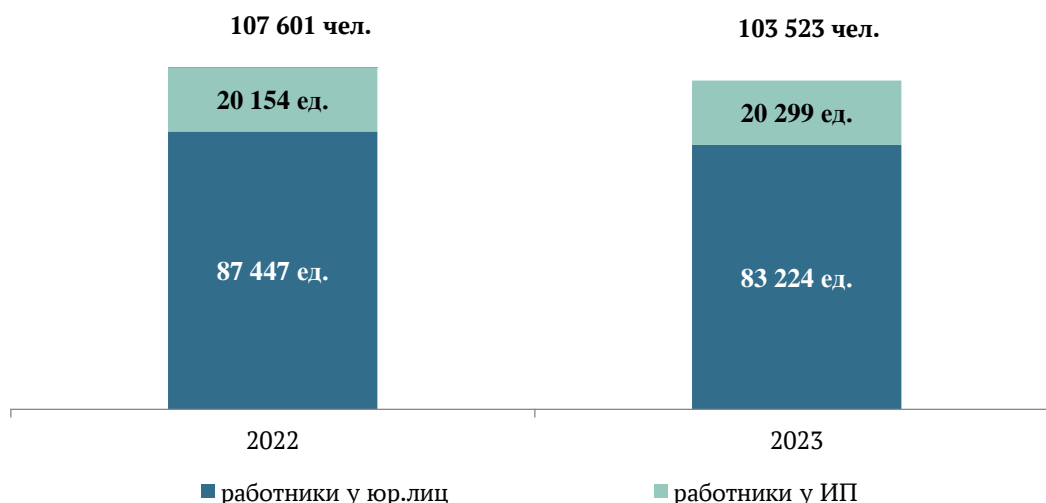


Общий оборот сегмента МСП по итогам 2023 года составил 591,3 млрд рублей (+17,4% к 2022 году).

При росте количества предприятий численность занятых в сегменте МСП сократилась: по итогам 2023 года в микро-, малых и средних предприятиях трудилось более 103,5 тыс. человек, что на 4,1 тыс. человек меньше, чем годом ранее (107,6 тыс. человек по итогам 2022 года) (рис. 33).

Это объясняется, прежде всего, миграционным оттоком населения из Томской области (за январь-декабрь 2023 года – 4860 человек, в 2022 году – 5939 человек).

Рис. 33. Среднесписочная численность работников малых и средних предприятий, включая микропредприятия



На сохранение стабильной ситуации в секторе МСП направлены меры государственной поддержки, как на федеральном, так и на региональном уровнях.

Всего в 2023 году организациями инфраструктуры поддержки предпринимательства оказано 613 комплексных услуг по 30 направлениям.

В 2023 году для начинающих предпринимателей Центром «Мой бизнес» было проведено 45 обучающих мероприятий по бизнес-планированию, налогообложению, правовым аспектам ведения бизнеса, продвижению товаров и услуг, в которых приняло участие более 1000 человек.

В 2023 году в Томской области осуществляли деятельность 152 социальных предпринимателя. На базе Центра «Мой бизнес» для них было организовано 10 тематических семинаров, обучающая программа «Значимый бизнес», Форум социального предпринимательства «Бизнес от сердца» и региональный этап Всероссийского конкурса социальных проектов «Мой добрый бизнес», оказано более 390 консультаций.

В 2023 году по результатам конкурсов социальных и молодых (в возрасте до 25 лет) предпринимателей было предоставлено 30 грантов в размере до 500 тыс. рублей на общую сумму 14,1 млн. рублей.

Наиболее масштабная поддержка была оказана предпринимателям, имеющим многолетний успешный бизнес.

Для обмена опытом для 17 предпринимателей из различных муниципальных образований Томской области организованы стажировки в профильные организации Республики Тыва, Новосибирской области, Алтайского и Красноярского краев.

Технологическим компаниям на базе Центра инжиниринга и инноваций Томской области оказано 177 комплексных услуг. Пятью компаниями, получившими статус участника Фонда «Сколково», было привлечено более 459 млн. рублей инвестиций. 13 компаний, получивших инжиниринговые услуги, создали 6 инновационных продуктов.

Объём закупок крупнейших томских заказчиков, осуществляемых в рамках Федерального закона от 18 июля 2011 года № 223-ФЗ «О закупках товаров, работ, услуг отдельными видами юридических лиц», у 2 тыс. МСП-поставщиков со всей страны составил 45,5 млрд рублей.

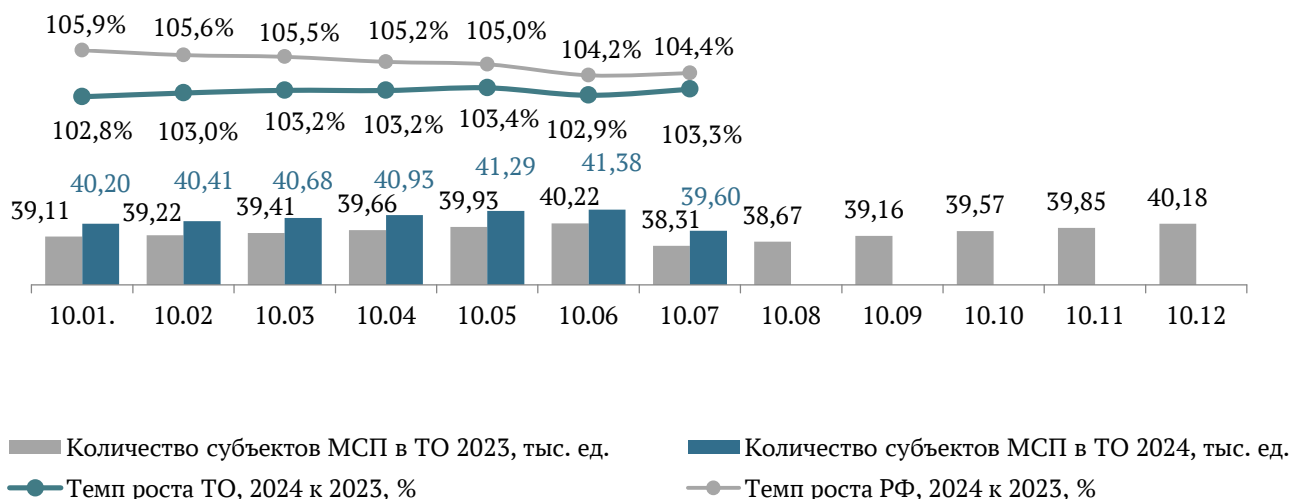
В 2023 году поддержкой Центра поддержки экспорта Томской области воспользовались более 200 экспортно ориентированных субъектов МСП. Для них было организовано более 50 мероприятий.

В 2023 году 16 томских предпринимателей при содействии Центра поддержки экспорта заключили 32 экспортных контракта на сумму более 6,6 млн. долларов, обеспечив выполнение показателя нацпроекта по развитию предпринимательства в регионе.

Принимаемые меры поддержки бизнеса положительно сказываются на динамике количества субъектов МСП. По итогам первого полугодия 2024 года темп роста количества МСП составил 103,3% (рис. 34).

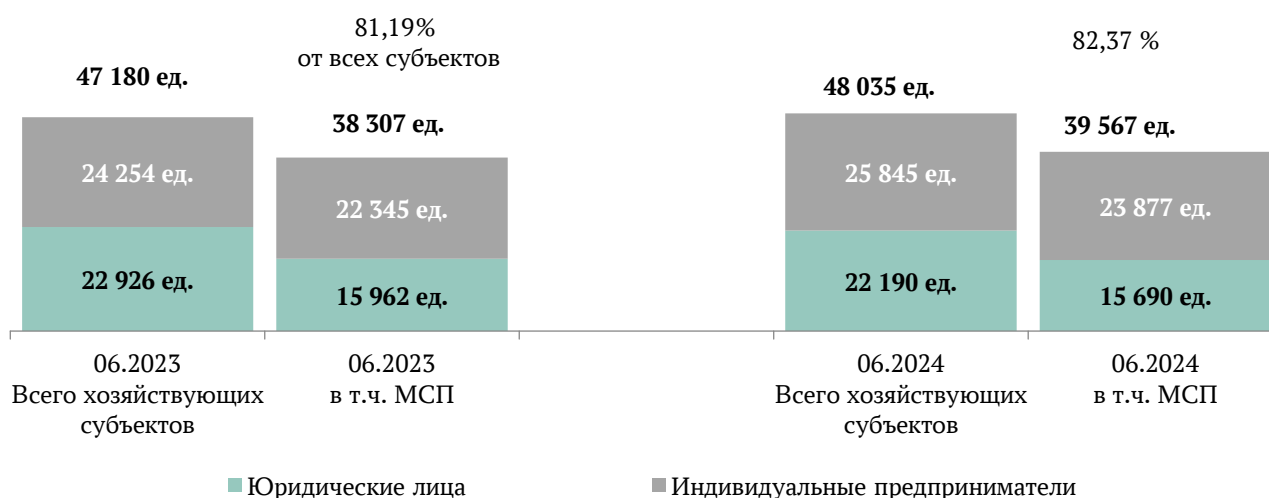
Доля индивидуальных предпринимателей в общем количестве МСП составила 60,35 % (АППГ – 58,33 %).

Рис.34. Динамика количества субъектов МСП 2023-2024 годы



Растет не только количество субъектов МСП, но и их доля в общем количестве хозяйствующих субъектов Томской области. По данным УФНС России по Томской области, доля МСП составляет 82,37% в общем числе хозяйствующих субъектов Томской области (рис. 35).

Рис. 35. Динамика и структура хозяйствующих субъектов и субъектов МСП по Томской области



По итогам первого полугодия 2024 года тенденция снижения численности занятых в МСП сохраняется.

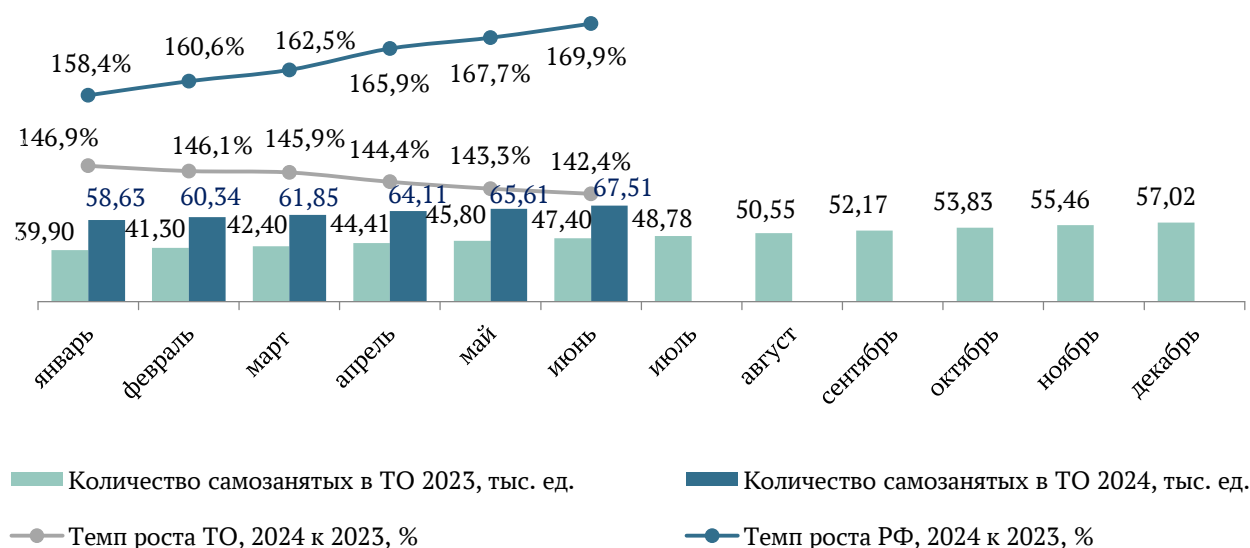
Рис. 36. Динамика среднесписочной численности работников предприятий



Связано это, как и годом ранее, с миграционным оттоком населения (за период январь-июнь 2024 года – 1958 чел.), а также ростом численности самозанятых, в том числе за счет работников юридических лиц и индивидуальных предпринимателей.

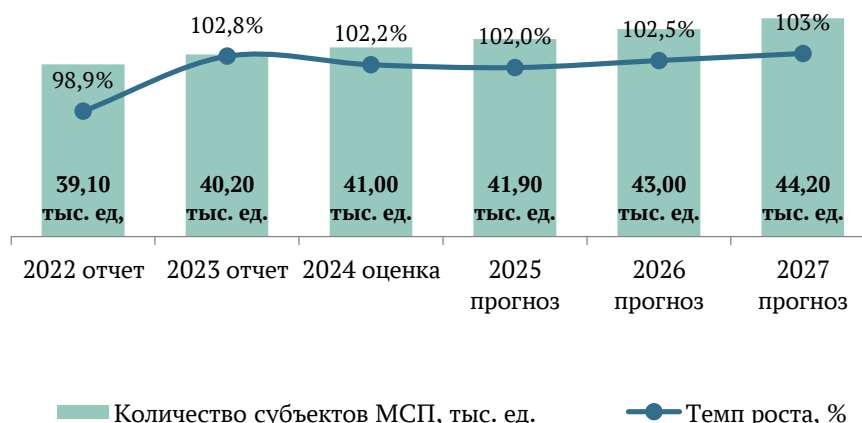
По данным «Единого реестра субъектов МСП» ФНС по состоянию на 30.06.2024 г. 67509 человек зафиксировали свой статус в качестве самозанятых и применяющих специальный налоговый режим «Налог на профессиональный доход» (рис.37). Состав самозанятых: 95% – физические лица, 5% – индивидуальные предприниматели.

Рис. 37. Динамика численности самозанятых



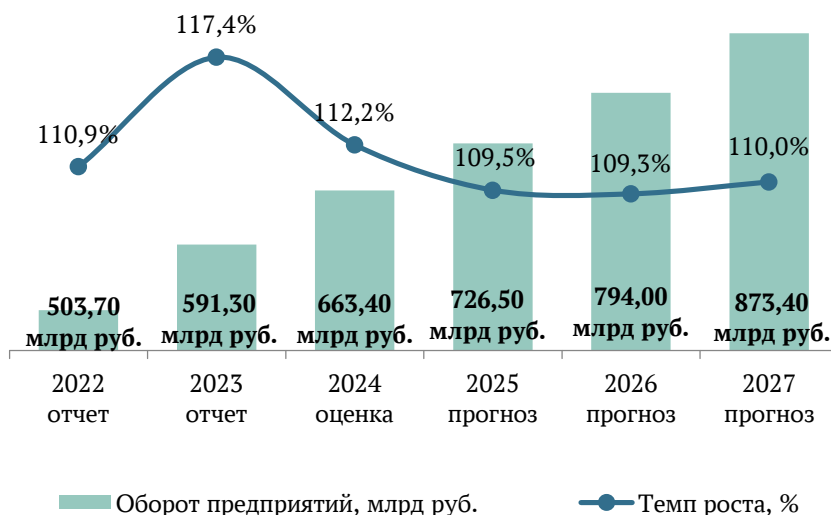
По итогам 2024 года количество субъектов МСП оценивается на уровне 102,2%. В рамках базового варианта в прогнозном периоде 2025-2027 ожидается незначительное увеличение объемов финансового стимулирования бизнеса при изменении направлений государственной поддержки. Реализуемые меры будут способствовать дальнейшему росту количества предприятий со стабильным темпом от 2% в 2025 году до 3% в 2027 году (рис. 38).

Рис. 38. Количество субъектов МСП (базовый вариант)



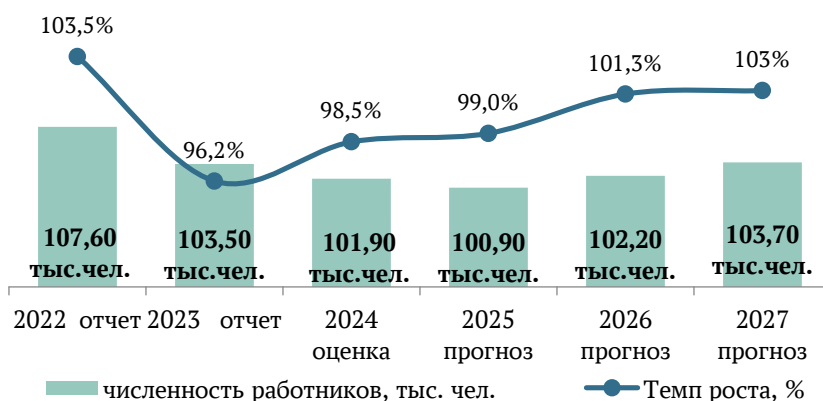
Рост количества предприятий, а также увеличение стоимости товаров и услуг будет способствовать увеличению оборота. В результате прирост оборота предприятий МСП в 2024 году оценивается в 12,2%. В 2025-2027 годах по базовому варианту темпы роста оборота составит 109,5 – 110 % (рис. 39).

Рис. 39. Оборот предприятий (базовый вариант)



Базовый вариант Прогноза предполагает незначительное снижение численности занятых в сегменте МСП в 2024 году до отметки в 101,90 тыс. человек. В 2025-2027 годах прогнозируется постепенное восстановление численности занятых до уровня 103,7 тыс. человек, превышающего показатель 2023 года в 103,5 тыс. человек (рис. 40).

Рис. 40. Среднесписочная численность работников предприятий (базовый вариант)



По консервативному сценарию прогнозируется сохранение высокого уровня ключевой ставки ЦБ, приводящее к удорожанию кредитов для бизнеса, что, в свою

очередь, отражается на инвестиционной активности и количестве субъектов МСП (2025 г. – 40876 ед., 2026 г. – 40672 ед., 2027 г. – 40470 ед.).

Среднесписочная численность занятых в секторе МСП в прогнозируемом периоде продолжит снижаться и к 2027 году достигнет значения – 96,1 тыс. человек, что составит 92,9% от фактических показателей численности занятых 2023 года.

Оборот предприятий по консервативному сценарию оценивается в 2025 г. в 693,9 млрд руб., в 2026 г. – 718,2 млрд руб., в 2027 г. – 741,2 млрд руб.

Целевой сценарий рассчитан с учетом роста всех макроэкономических показателей. При этом в отношении малого бизнеса будет снижена административная нагрузка, оптимизированы разрешительные процедуры, возрастут объемы государственной поддержки и существенно увеличится численность субъектов МСП, воспользовавшихся господдержкой.

Это позволит нарастить количество субъектов МСП к 2027 году до отметки в 46035 ед. со среднесписочной численностью занятых в секторе – 105,9 тыс. человек (102,3% к уровню 2023 года) и оборотом в 995,5 млрд руб.

4.9. Уровень жизни населения

Повышение качества и уровня жизни населения Томской области – одна из основных целей развития региона.

В 2023 году в структуре денежных доходов населения 65,7% занимает заработная плата, 24,7% – социальные выплаты, в том числе пенсии. Еще 6,5% доходы от предпринимательской деятельности, доходы от собственности – 3%.

Динамика денежных доходов населения обусловлена высоким темпом роста трудовых доходов населения 114,4%, в том числе за счет роста фонда заработной платы работников организаций на 15,2%, доходов от собственности – на 22%, доходов от предпринимательской и иной производственной деятельности на 8,7% и социальных выплат на 4%, при сдержанном росте пенсий (3,8%) в связи с сокращением численности пенсионеров, состоящих на учете в Социальном фонде России.

Увеличение минимального размера оплаты труда (далее – МРОТ) с 01.01.2023 до 16 242 рублей (116,9% к 01.01.2022), усиление конкуренции за качественную рабочую силу, повышение заработной платы «указных» категорий работников до целевых значений за счет дополнительно выделенных средств областного бюджета способствовало среднегодовому росту номинальной заработной платы на 17%.

При сдерживании среднегодовой инфляции (ИПЦ) на уровне 105,8%, реальная заработная плата по итогам 2023 года составила 110,6%

За 6 мес. 2024 года среднемесячная заработная плата работников организаций Томской области выросла на 15% по сравнению с аналогичным периодом прошлого года и составила 74,1 тыс. рублей.

В реальном секторе экономики темпы роста заработной платы, опережающие среднее значение по Томской области, за 6 мес. 2024 года зафиксированы в отраслях:

- обрабатывающие производства - при среднеотраслевом темпе роста заработной платы 115,2% более высокие темпы роста при высоком уровне заработной платы) наблюдаются в производстве напитков 122%, химических веществ и химических продуктов 125,2%, лекарственных средств и материалов 121,9%, металлической неминеральной продукции 123,5%, машин и оборудования, не включенных в другие группировки 127,6%;

- обеспечение электрической энергией, газом и паром – 115,3%;
- торговле – 119,1%,
- транспортировке и хранении – 117,8%,
- информатизации и связи – 118,5%,
- финансовой и страховой деятельности – 116,8%.

В бюджетном секторе лидером по темпу роста заработной платы является сфера культуры, где за январь-июнь 2024 года среднемесячная заработная плата увеличилась на 18% по сравнению с аналогичным периодом прошлого года, в здравоохранении рост составил 115,8%, в образовании – 116,6%. Для выполнения показателей Указа № 68 утвержден План мероприятий («дорожная карта») по достижению целевых значений (уровней) показателей эффективности «Темп роста (индекс роста) реального среднедушевого денежного дохода населения» и «Темп роста (индекс роста) реальной среднемесячной заработной платы (нарастающим итогом)» на 2024 год.

В 2024 году общий фонд заработной платы работников бюджетной сферы увеличен на 5,3 млрд рублей за счет индексации с 1 января 2024 года заработных плат «указных» категорий работников, а также работников, получающих заработную плату на уровне МРОТ. С 1 июля фонд оплаты труда «указных» категорий работников дополнительно увеличен на 1 млрд рублей. Кроме того, с 1 октября 2024 года предусмотрена индексация в размере 4,5% заработной платы прочих категорий работников.

По оценке среднемесячная номинальная начисленная заработная плата работников организаций в Томской области в 2024 году увеличится на 14,2% и составит 77,3 тыс. рублей. Рост фонда заработной платы работников организаций при сдерживании инфляции в 2024 году на уровне 107,8% приведет к росту реальной заработной платы до 105,9%.

В прогнозном периоде ожидается рост заработной платы в номинальном и в реальном выражении (рис. 41) - за счет ежегодного увеличения МРОТ и его соотношения с медианной заработной платой (в 2025 году – не менее 48%, с последующим увеличением), обеспечения целевых соотношений уровня оплаты труда работников бюджетной сферы «указных» категорий с величиной заработной платы наёмных работников (дохода от трудовой деятельности).

По базовому варианту Прогноз среднемесячной номинальной заработной платы работников организаций на 2027 год составит 96,5 тыс. рублей. Рост заработной платы в среднесрочном периоде прогнозируется с темпами 106,8% -108,8%, т.е. опережающими инфляцию – 104% -105,5%, таким образом, реальная заработная плата составит 102,7%-103,2%.

Рис. 41. Динамика среднемесячной номинальной заработной платы работников организаций (базовый вариант)



Ежегодно Администрацией Томской области и объединениями работодателей заключается Региональное соглашение о минимальной заработной плате в Томской области. В 2025 году ожидается увеличение МРОТ до 22 440 рублей (рост 116,6%) без учета районного коэффициента и северных надбавок.

Среднедушевые денежные доходы населения в январе - июне 2024 года по предварительной оценке Томскстата составили 43765 рублей в месяц (114,3% к АППГ). Средний размер назначенных пенсий по состоянию на 1 июля 2024 года составил 22 970 рублей, увеличившись за год на 8%.

Реальные располагаемые денежные доходы населения (темп роста номинальных доходов за вычетом обязательных платежей, отнесенный к индексу потребительских цен) по итогам 2023 года составили 102,4% при росте обязательных платежей на 3%.

В среднесрочном периоде до 2027 года по базовому варианту Прогноза ожидается положительная динамика реальных располагаемых денежных доходов населения в диапазоне 101,6% - 101,9% при условии стабильно невысокой инфляции в пределах 104% - 105,5%.

В регионе ежегодно утверждается величина прожиточного минимума по основным социально-демографическим группам, как базовый показатель в системе оценки уровня жизни граждан, обеспечивающий индексацию социальных выплат и пособий.

Величина прожиточного минимума на душу населения в Томской области на 2025 год установлена постановлением Администрации Томской области от 30.07.2024 № 301 а «Об установлении величины прожиточного минимума на душу населения и по основным социально-демографическим группам населения в Томской области на 2025 год» в размере 17 378 рублей.

Динамика величины прожиточного минимума населения на 2024 - 2026 годы определяется в соответствии с постановлением Правительства Российской Федерации от 26.06.2021 № 1022 «Об утверждении Правил установления величины прожиточного минимума на душу населения и по основным социально-демографическим группам населения в субъектах Российской Федерации на очередной год» доведением соотношения региональной величины прожиточного минимума к величине прожиточного минимума по Российской Федерации в целом, с применением коэффициента региональной дифференциации, установленного вышеуказанным постановлением для Томской области в значении 0,98.

В среднесрочной перспективе к 2027 году значение величины прожиточного минимума на душу населения в Томской области составит 21 300 рублей.

В 2023 году значение показателя «Доля населения с денежными доходами ниже границы бедности» («уровень бедности») составило – 11,3%. Существенное влияние на динамику значения показателя в 2023 году оказала комплексная мера социальной поддержки – выплата ежемесячного пособия в связи с рождением и воспитанием ребенка. В среднесрочном периоде к 2027 году по базовому варианту Прогноза уровень бедности снизится до 9,3%.

В целях достижения показателя «Уровень бедности в Томской области» в соответствии с Указом № 68 распоряжением Администрации Томской области от 30.06.2023 № 426-ра «Об утверждении региональной программы снижения доли населения с доходами ниже границы бедности в Томской области» утверждена региональная программа снижения доли населения с доходами ниже прожиточного минимума в Томской области. Основными мероприятиями региональной программы предусмотрено повышение доходов граждан, в том числе заработной платы, превышение темпов их роста над темпом роста инфляции, развитие системы социальной помощи нуждающимся гражданам, развитие системы социального контракта.

Кроме того, утверждён План мероприятий («дорожная карта») по достижению целевых значений показателя эффективности «Уровень бедности в Томской области» на 2024 год.

4.10. Демографическая ситуация

По итогам 2023 года в Томской области сохраняется тенденция по снижению численности населения за счет естественной и миграционной убыли населения. Среднегодовая численность постоянного населения в Томской области уменьшилась по сравнению с 2022 годом на 0,9% и составила 1047,7 тыс. человек.

Основным фактором, влияющим на естественную убыль населения в регионе, является низкая рождаемость, что связано с изменением качества демографической структуры – ежегодно сокращается число женщин детородного возраста. Доля женщин фертильного (детородного) возраста в общей численности женщин в Томской области составила 46% (АППГ - 47,5%). Численность женщин фертильного возраста снизилась на 9,8 тыс. человек и составила 259 (АППГ - 268,8) тыс. человек. Кроме того, отмечается тенденция отсроченного

деторождения: средний возраст женщины при рождении первого ребенка в Томской области составляет 28 лет. Суммарный коэффициент рождаемости (число рождений на 1 женщину) составил в Томской области 1,19 (АППГ - 1,24). Общий коэффициент рождаемости (на 1000 населения) в Томской области снизился до 7,7 (АППГ - 8,2) промилле.

По оценке в 2024 году среднегодовая численность населения Томской области сократится на 9,2 тыс. человек (0,9%) и составит 1 038,5 тыс. человек. В расчете на 1000 населения естественная убыль составит (-4,9) промилле за счет увеличения коэффициента смертности до 12 промилле и снижению рождаемости до 7,1 промилле (рис. 42).

В среднесрочном периоде сохранится тенденция естественной убыли населения, которая по базовому варианту Прогноза к 2027 году на 1000 человек населения составит (-4) промилле за счет повышения рождаемости до 7,3 и снижения смертности населения до 11,3 промилле (рис. 43).

Дальнейшее развитие системы оказания специализированной, в том числе высокотехнологичной медицинской помощи, повышение доступности и качества первичной медицинской помощи будет способствовать снижению смертности и постепенному росту ожидаемой продолжительности жизни в Томской области до 74,2 лет к 2027 году (рис. 44).

Реализация комплекса мер по поддержке семей с детьми будет способствовать постепенному увеличению числа рождений в регионе, изменению возрастной модели рождаемости, увеличению числа многодетных и молодых студенческих семей.

В целях реализации государственной политики по сохранению численности населения в 2024 году разработан межведомственный План мероприятий (дорожная карта), в котором предусмотрены мероприятия по повышению рождаемости, снижению смертности и обеспечению качественного миграционного прироста.

Рис. 42. Динамика естественного движения населения

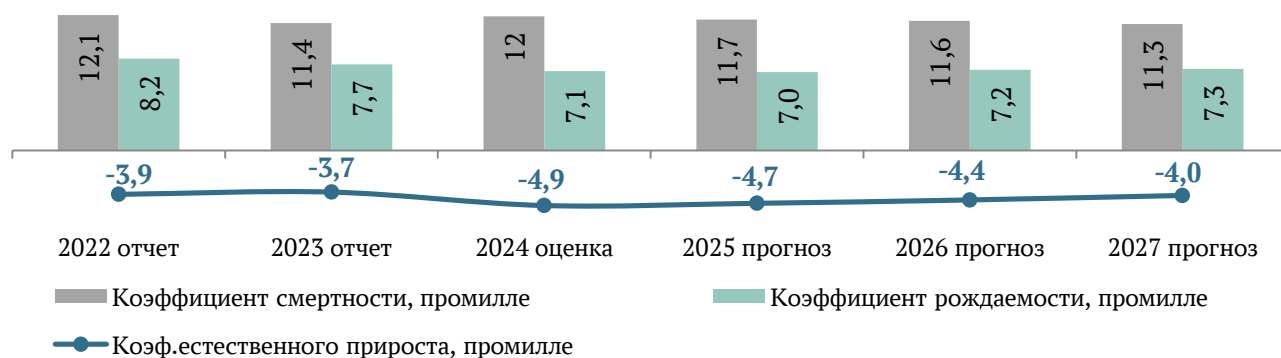


Рис. 43. Коэффициент рождаемости, промилле

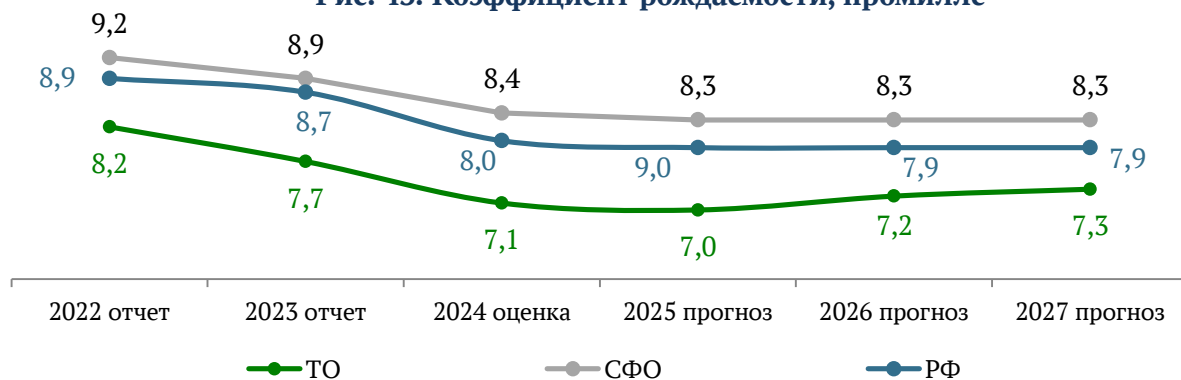
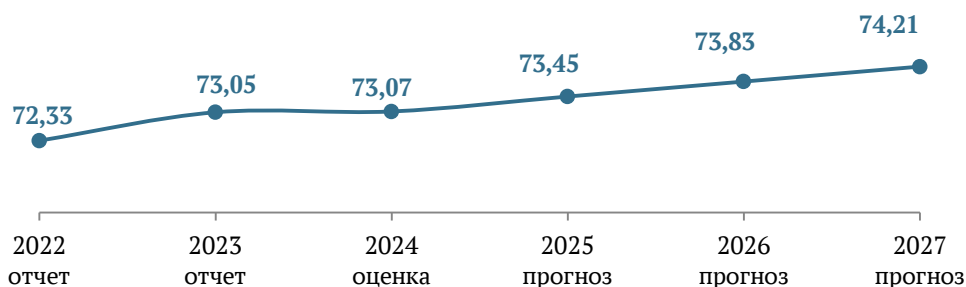


Рис. 44. Ожидаемая продолжительность жизни при рождении, лет

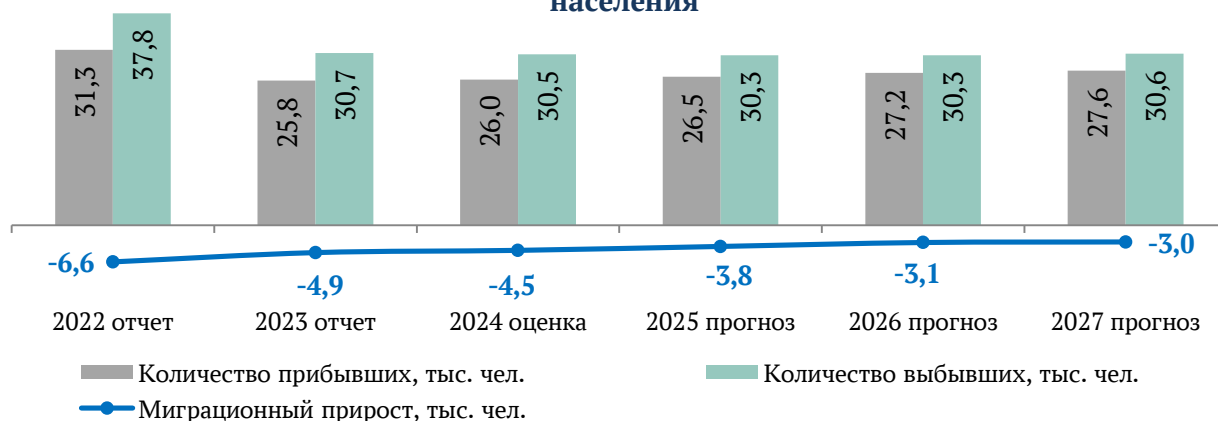


Миграция населения в трудоспособном возрасте тесно связана с возможностью получения высшего образования, высокими зарплатными ожиданиями и сжатием рынка труда: внутри региона население концентрируется вокруг областного центра, отмечается межрегиональный миграционный отток населения преимущественно в города – миллионники: Москву, Санкт – Петербург и другие.

Основной контингент выбывших из Томской области – население трудоспособного возраста (80% от общего числа выбывших).

По оценке 2024 года миграционная убыль составит (-4,5) тыс. человек (рис. 45).

Рис. 45. Динамика показателей миграционного движения населения



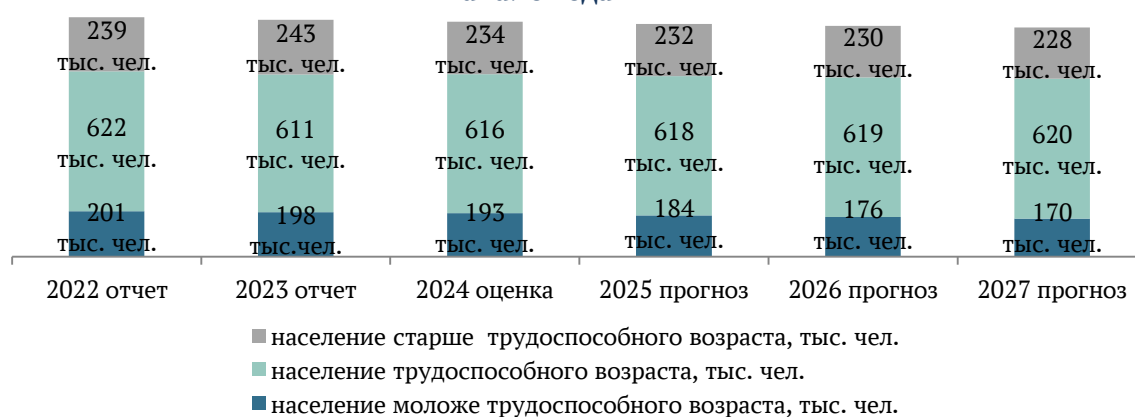
По базовому варианту Прогноза в среднесрочном периоде в регионе ожидается постепенное снижение миграционной убыли к 2027 году до 3 тыс. человек.

Учитывая динамику естественного и миграционного движения к 2027 году среднегодовая численность населения по базовому варианту Прогноза составит 1 011,8 тыс. человек.

Прогноз численности населения трудоспособного возраста и старше трудоспособного возраста по базовому варианту составлен с учетом параметров пенсионной реформы (рис. 46). В результате поэтапного увеличения пенсионного возраста к 2027 году ожидается увеличение численности трудоспособного населения, при этом численность населения старше трудоспособного возраста сократится на 2,5% относительно оценки 2024 года.

Коэффициент демографической нагрузки на трудоспособное население по базовому варианту Прогноза снизится к 2027 году до 641,6 нетрудоспособных на 1000 лиц трудоспособного возраста (на начало 2024 года – 692,7).

Рис. 46. Структура населения Томской области по возрастам на начало года

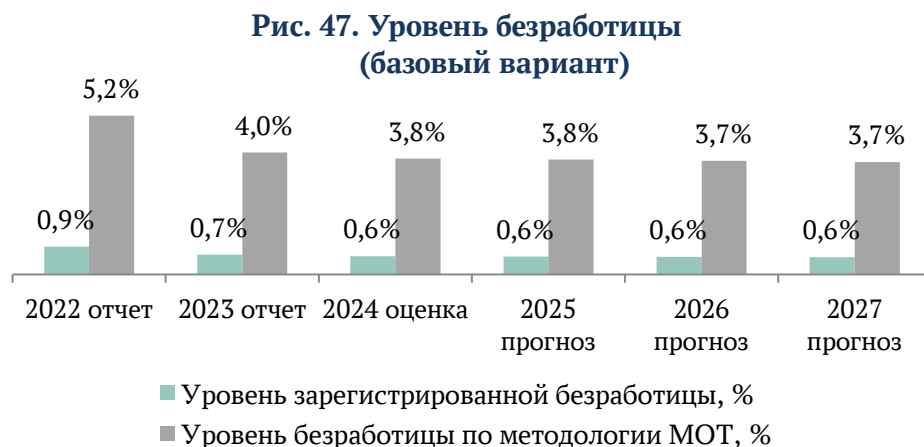


4.11. Занятость населения, рынок труда

В 2023 году на рынке труда сохранялась стабильная ситуация. Уровень зарегистрированной безработицы по сравнению с началом года (на 01.01.2023 – 0,9%) уменьшился до 0,7%. Число зарегистрированных безработных граждан за год сократилось на 1,5 тыс. человек. Потребность работодателей в работниках, заявленная в органы службы занятости в декабре 2023 года, составила 9,5 тыс. человек, что больше на 0,6 тыс. человек по сравнению с аналогичным периодом прошлого года.

По оценке 2024 года рынок труда характеризуется рекордно низкими показателями: численность безработных, зарегистрированных в органах службы занятости населения, сократится до 3,2 тыс. человек, среднегодовая численность занятых в экономике региона возрастет до 500,6 тыс. человек, численность безработных по методологии Международной организации труда (далее – по методологии МОТ) составит 20,1 тыс. человек; уровень безработицы

по методологии MOT - до 3,8%, уровень зарегистрированной безработицы - до 0,6%, (рис. 47).



В среднесрочной перспективе по базовому варианту Прогноза численность занятых в экономике Томской области по сравнению с оценкой 2024 года увеличится на 6 тыс. человек и в 2027 году составит 506,6 тыс. человек (приложение № 9 к Прогнозу).

Увеличение спроса на рабочую силу при восстановительном росте экономики будет способствовать дальнейшему снижению безработицы, в результате чего уровень безработицы по методологии MOT в Томской области по базовому варианту Прогноза в 2027 году снизится до 3,7%, зарегистрированная безработица сохранится на уровне 0,6%, численность безработных, зарегистрированных в органах службы занятости населения, уменьшится до 3 тыс. человек, численность безработных по методологии MOT составит 19,4 тыс. человек.

Принимая во внимание текущую демографическую ситуацию в регионе, в среднесрочной перспективе прогнозируется формирование дефицита трудовых ресурсов и обострение конкуренции между работодателями за рабочую силу в реальном и в бюджетном секторах экономики.



**Администрация Томской области
Департамент экономики**

ПРИЛОЖЕНИЯ

Приложение № 1
к Прогнозу социально-экономического развития Томской области на 2025
год и на плановый период 2026 - 2027 годов

Основные показатели прогноза социально-экономического развития Томской области на 2025 год
и на плановый период 2026-2027 годов

Номер показате ля	Показатель	Единица измерения	Факт		Факт	Оценка	Прогноз								
			2022 год	2023 год	6 мес. 2024 года	2024 год	2025 год			2026 год			2027 год		
							консервативн ый	базовый	целевой	консервативный	базовый	целевой	консервативный	базовый	целевой
1	ВРП в текущих ценах		809 594,4	876 532,0*	х	970 396,0	1 004 072,9	1 032 164,9	1 063 778,7	1 049 275,4	1 107 853,4	1 162 833,3	1 099 583,7	1 190 241,4	1 274 805,2
2	Темп роста ВРП в сопоставимых ценах	в % к пред. году	100,2	100,4*	х	101,2	99,1	101,3	102,8	100,1	102,2	103,3	100,6	102,2	103,8
3	Объем отгруженных товаров собственного производства, выполненных работ и услуг собственными силами, относящихся к промышленному производству в основных действующих ценах (итого по разделам В, С, D, E)		547 120,4	600 977,7	336 557,1	689 083,7	696 798,9	723 653,5	744 150,7	700 732,2	755 197,4	806 365,6	714 266,6	787 573,2	877 409,0
4	Индекс промышленного производства	в % к пред. году	97,8	102,0	100,7	100,8	97,9	100,2	101,3	98,9	100,9	101,6	99,8	101,0	101,9
в т.ч. по видам деятельности:															
Раздел В "Добыча полезных ископаемых"															
5	- в действующих ценах	млн рублей	211 287,4	235 046,5	138 663,1	279 408,8	265 966,9	281 432,4	293 926,4	251 688,5	285 966,4	317 152,0	247 500,4	291 412,6	346 659,1
6	- индекс промышленного производства	в % к пред. году	99,9	97,6	96,9	97,5	92,8	95,9	98,0	95,3	98,7	99,7	97,6	99,1	100,4
7	- доля вида экономической деятельности "Добыча полезных ископаемых" в общем объеме промышленного производства, %	%	38,6	39,1	41,2	40,5	38,2	38,9	39,5	35,9	37,9	39,3	34,7	37,0	39,5
Раздел С "Обрабатывающие производства"															
8	- в действующих ценах	млн рублей	285 135,2	310 077,8	166 664,7	348 571,5	367 411,4	378 141,5	385 711,2	382 847,3	401 794,3	420 446,8	398 383,6	425 715,7	458 412,9
9	- индекс промышленного производства	в % к пред. году	95,6	106,7	102,9	102,9	101,6	103,5	104,2	101,1	102,4	103,1	101,1	102,3	103,3
10	- доля вида экономической деятельности "Обрабатывающие производства" в общем объеме промышленного производства, %	%	52,1	51,6	49,5	50,6	52,7	52,3	51,8	54,6	53,2	52,1	55,8	54,1	52,2
в том числе:															
Производство пищевых продуктов															
11	- в действующих ценах	млн. рублей	52 282,0	55 846,0	30 567,0	61 546,0	64 089,7	65 480,1	67 721,4	67 199,8	69 262,8	73 598,0	70 324,1	73 122,6	80 367,2

Номер показателя	Показатель	Единица измерения	Факт		Факт	Оценка	Прогноз								
			2022 год	2023 год	6 мес. 2024 года	2024 год	2025 год			2026 год			2027 год		
							консервативный	базовый	целевой	консервативный	базовый	целевой	консервативный	базовый	целевой
12	- индекс промышленного производства	в % к пред. году	93,5	105,8	102,5	101,2	101,1	102,3	104,1	101,7	102,2	103,7	101,7	102,2	103,8
	<i>Производство химических веществ и химических продуктов</i>														
13	- в действующих ценах	млн. рублей	29 534,0	28 920,6	17 393,5	34 745,2	37 033,0	37 793,3	38 298,7	38 329,1	40 245,3	41 649,4	40 144,8	42 815,4	45 857,2
14	- индекс промышленного производства	в % к пред. году	95,0	105,2	97,0	100,2	101,8	103,2	103,5	100,0	102,0	102,4	101,0	102,0	102,9
	<i>Производство электрического оборудования</i>														
15	- в действующих ценах	млн. рублей	38 176,9	36 190,5	19 144,2	39 626,9	42 401,1	43 598,7	43 969,6	44 104,5	46 293,1	48 225,6	46 290,8	49 974,3	53 218,7
16	- индекс промышленного производства	в % к пред. году	118,8	108,5	92,3	103,2	102,1	103,6	103,7	100,5	101,9	102,6	101,9	103,8	104,7
	<i>Производство кокса, нефтепродуктов</i>														
17	- в действующих ценах	млн. рублей	43 961,0	67 231,5	33 813,5	74 358,0	76 592,9	79 573,0	81 643,6	78 431,1	82 782,7	87 674,6	80 078,2	86 293,1	94 976,2
18	- индекс промышленного производства	в % к пред. году	65,6	109,9	91,6	100,0	100,2	102,7	103,0	100,0	101,2	101,5	100,0	101,5	102,1
	<i>Обработка древесины и производство изделий из дерева и пробки, кроме мебели, производство изделий из соломки и материалов для плетения</i>														
19	- в действующих ценах	млн. рублей	26 820,8	19 967,8	10 850,1	21 813,2	22 672,2	23 276,5	23 615,2	23 609,2	25 005,0	25 687,9	24 852,7	26 760,1	28 159,3
20	- индекс промышленного производства	в % к пред. году	103,8	91,8	102,1	102,0	101,8	103,0	103,5	101,1	102,8	103,4	102,3	103,5	104,6
	<i>Производство компьютеров, электронных и оптических изделий</i>														
21	- в действующих ценах	млн. рублей	14 807,2	20 508,6	10 997,9	24 293,5	26 096,1	26 883,3	27 293,8	27 765,7	29 413,0	30 840,4	29 571,0	32 149,6	34 717,7
22	- индекс промышленного производства	в % к пред. году	145,3	125,2	120,4	112,6	102,5	104,2	105,0	102,8	105,0	105,8	103,4	105,1	106,2
	<i>Производство напитков</i>														
23	- в действующих ценах	млн. рублей	8 427,9	9 519,9	6 263,5	11 805,9	12 378,9	12 548,2	13 202,6	12 979,7	13 273,1	14 375,8	13 583,1	13 999,1	15 638,3
24	- индекс промышленного производства	в % к пред. году	104,2	102,9	125,1	104,3	101,8	102,2	105,6	101,7	102,2	103,8	101,7	102,1	103,8
	<i>Производство резиновых и пластмассовых изделий</i>														
25	- в действующих ценах	млн. рублей	10 184,1	10 017,9	5 186,6	10 958,2	11 817,4	12 011,9	12 149,0	12 231,0	12 690,9	12 947,7	12 785,0	13 541,1	14 003,2
26	- индекс промышленного производства	в % к пред. году	95,7	106,5	100,7	103,0	103,0	104,0	104,1	100,0	101,2	101,5	100,8	102,3	103,1
	Раздел D "Обеспечение электрической энергией, газом и паром; кондиционирование воздуха"														
27	- в действующих ценах	млн рублей	40 615,8	45 613,2	25 764,3	49 315,1	51 467,3	51 923,4	52 224,7	53 749,4	54 490,6	55 603,6	55 635,8	56 844,1	58 346,4
28	- индекс промышленного производства	в % к пред. году	103,2	99,6	101,6	100,2	99,3	99,8	100,0	101,0	101,2	101,4	100,3	100,5	100,8
29	- доля вида экономической деятельности "Обеспечение электрической энергией, газом и паром; кондиционирование воздуха" в общем объеме промышленного производства, %	%	7,4	7,6	7,7	7,2	7,4	7,2	7,0	7,7	7,2	6,9	7,8	7,2	6,6

Номер показателя	Показатель	Единица измерения	Факт		Факт	Оценка	Прогноз								
			2022 год	2023 год	6 мес. 2024 года	2024 год	2025 год			2026 год			2027 год		
							консервативный	базовый	целевой	консервативный	базовый	целевой	консервативный	базовый	целевой
Раздел Е "Водоснабжение; водоотведение, организация сбора и утилизации отходов, деятельность по ликвидации загрязнений"															
30	- в действующих ценах	млн рублей	10 082,0	10 240,2	5 465,1	11 788,2	11 953,3	12 156,3	12 288,5	12 447,1	12 946,1	13 163,1	12 746,8	13 600,9	13 990,6
31	- индекс промышленного производства	в % к пред. году	93,7	87,2	117,0	112,2	100,0	101,1	101,9	101,0	102,5	102,8	100,4	101,8	102,1
32	- доля вида экономической деятельности "Водоснабжение; водоотведение, организация сбора и утилизации отходов, деятельность по ликвидации загрязнений" в общем объеме промышленного производства, %	%	1,8	1,7	1,6	1,7	1,7	1,7	1,7	1,8	1,7	1,6	1,8	1,7	1,6
33	Производство важнейших видов продукции														
34	Газ природный и попутный	млн. куб. м	5 669,2	5 630,8	2 474,5	5 200,0	4 901,5	5 005,7	5 102,3	4 545,9	4 850,3	5 090,0	4 238,5	4 730,0	5 100,0
35	Лесоматериалы необработанные	тысяча плотных куб. м.	3 489,8	3 414,7	1 744,9	3 448,8	3 483,2	3 517,7	3 552,2	3 518,1	3 588,1	3 658,8	3 553,3	3 659,8	3 768,6
36	Водка	тыс. дкл	96,6	143,1	х	130,0	126,7	127,8	129,9	127,2	128,4	130,2	128,0	129,8	130,2
37	Вина из свежего винограда, кроме вин игристых и газированных	тыс. дкл	268,1	157,4	х	250,0	190,0	192,3	210,0	190,3	193,5	211,5	191,3	196,7	215,0
38	Пиво, кроме отходов пивоварения (включая напитки, изготавливаемые на основе пива (пивные напитки)	тыс. дкл	15 227,0	17 124,0	10 017,6	17 329,5	17 100,0	17 250,0	17 400,0	17 250,0	17 360,0	17 450,0	17 310,0	17 400,0	17 510,0
39	Лесоматериалы, продольно распиленные или расколотые, разделенные на слои или лущеные, толщиной более 6 мм; деревянные железнодорожные или трамвайные шпалы, непропитанные	тыс. куб. м	1 025,9	889,2	х	898,1	907,1	916,1	925,1	916,1	934,4	952,8	925,2	953,1	981,3
40	Полимеры этилена в первичных формах	тонн	260 624,6	289 107,4	х	292 982,7	293 275,7	301 772,2	304 702,0	299 141,2	307 807,6	310 796,0	305 124,0	313 963,8	317 012,0
41	Электроэнергия	млрд. кВт. ч	4,3	4,4	2,3	4,4	4,3	4,4	4,5	4,4	4,5	4,6	4,5	4,5	4,6
42	Потребление электроэнергии	млн. кВт. ч	8 953,2	8 666,5	х	8 727,2	8 735,9	8 753,3	8 770,8	8 744,6	8 779,6	8 805,9	8 823,3	8 893,7	8 973,2
43	в том числе по группам потребителей:														
44	Население	млн. кВт. ч	1 590,8	1 546,7	х	1 582,1	1 578,5	1 581,6	1 584,8	1 577,7	1 584,0	1 588,8	1 564,9	1 577,4	1 591,5
45	Сельское хозяйство														
46	Продукция сельского хозяйства в хозяйствах всех категорий в действующих ценах	млн рублей	44 347,7	42 823,0	17 191,8	46 910,2	47 704,7	49 339,5	50 115,6	49 733,1	51 365,7	52 471,5	51 701,0	53 603,7	55 508,9
47	Индекс производства продукции сельского хозяйства в хозяйствах всех категорий	в % к пред. году	103,2	94,1	95,4	100,4	96,1	100,4	102,0	99,9	100,2	100,9	100,1	100,5	102,0

Номер показате ля	Показатель	Единица измерения	Факт		Факт	Оценка	Прогноз								
			2022 год	2023 год	6 мес. 2024 года	2024 год	2025 год			2026 год			2027 год		
							консервативн ый	базовый	целевой	консервативный	базовый	целевой	консервативный	базовый	целевой
48	в том числе:														
49	Растениеводство														
50	- в действующих ценах	млн. рублей	14 896,2	12 078,9	х	15 261,7	14 410,4	16 031,1	16 116,8	15 066,4	16 683,5	16 896,9	15 660,2	17 431,1	17 706,8
51	- в сопоставимых ценах	в % к пред. году	107,5	86,3	х	114,1	88,9	100,0	100,7	100,0	100,2	100,9	100,0	100,8	101,2
52	Животноводство														
53	- в действующих ценах	млн. рублей	29 451,5	30 744,1	х	31 648,5	33 294,3	33 308,4	33 998,8	34 666,7	34 682,2	35 574,6	36 040,9	36 172,6	37 802,2
54	- в сопоставимых ценах	в % к пред. году	101,2	98,1	х	96,2	100,0	100,6	102,8	100,0	100,3	100,8	100,1	100,4	102,4
55	Производство основных видов сельскохозяйственной продукции (по всем категориям хозяйств)														
56	Зерно (в весе после доработки)	тыс. тонн	452,7	333,7	х	434,5	333,7	434,5	440,0	333,0	435,0	445,5	333,0	440,0	452,5
57	Картофель	тыс. тонн	118,5	108,0	х	108,5	108,0	108,5	108,6	108,0	108,6	108,9	108,0	108,8	109,3
58	Овощи	тыс. тонн	51,1	50,6	х	50,6	50,5	50,7	50,9	50,6	50,9	51,5	50,7	51,5	52,5
59	Производство скота и птицы на убой (в живом весе)	тыс. тонн	165,5	163,3	75,8	155,3	155,3	156,4	159,3	155,4	156,8	160,6	155,5	157,5	164,7
60	Молоко	тыс. тонн	148,8	150,7	71,3	149,8	149,8	150,3	156,3	149,9	151,2	157,2	150,0	151,5	160,5
61	Яйца	млн. шт.	131,3	128,4	63,1	130,6	130,6	131,4	132,0	128,5	131,7	136,0	128,5	132,0	138,0
62	Инвестиции														
63	Объем инвестиций в основной капитал	млн рублей	123 553,3	148 517,8	71 060,5	171 957,3	183 646,6	211 439,0	240 830,3	188 203,3	217 899,7	251 511,1	172 275,5	203 550,4	242 993,0
64	Темп роста инвестиций в основной капитал в сопоставимых ценах	в % к пред. году	94,1	111,0	121,8	106,3	99,4	114,6	130,6	97,2	97,9	99,3	87,6	89,5	92,6
65	Объем инвестиций в основной капитал по крупным и средним организациям	млн рублей	100 010,0	124 595,5	62 131,3	147 883,3	156 099,6	187 123,5	213 134,8	159 972,8	191 751,7	221 329,8	146 434,2	177 829,5	212 592,3
66	Темп роста инвестиций в основной капитал по крупным и средним организациям в сопоставимых ценах	в % к пред. году	93,0	115,8	121,6	109,0	98,3	117,9	134,4	97,2	97,3	98,7	87,6	88,8	92,1
67	в том числе по видам экономической деятельности (без субъектов малого предпринимательства и параметров неформальной деятельности)														
68	Раздел А: Сельское, лесное хозяйство, охота, рыболовство и рыбоводство														
69	- в действующих ценах	млн. рублей	2 796,3	2 536,2	1 235,5	2 100,0	1 950,0	2 541,3	2 713,3	2 000,0	2 548,9	2 810,2	2 050,0	2 559,1	2 907,2
70	- в сопоставимых ценах	в % к пред. году	93,0	80,8	101,9	76,0	86,5	112,8	120,5	97,3	95,3	98,5	98,1	96,2	99,2
71	Раздел В: Добыча полезных ископаемых														
72	- в действующих ценах	млн. рублей	24 685,1	31 860,6	23 023,7	36 575,2	38 967,4	39 800,8	39 918,7	40 749,8	42 419,1	42 756,0	42 166,2	44 771,1	45 359,8
73	- в сопоставимых ценах	в % к пред. году	94,4	126,9	132,7	105,4	99,2	101,4	101,8	99,2	101,2	101,8	99,0	101,1	101,7
74	Раздел С: Обрабатывающие производства														

Номер показателя	Показатель	Единица измерения	Факт		Факт	Оценка	Прогноз								
			2022 год	2023 год	6 мес. 2024 года	2024 год	2025 год			2026 год			2027 год		
							консервативный	базовый	целевой	консервативный	базовый	целевой	консервативный	базовый	целевой
75	- в действующих ценах	млн. рублей	23 332,2	31 253,4	11 973,8	50 000,0	55 000,0	68 000,0	73 477,0	55 668,6	65 648,7	68 092,9	38 000,0	43 000,0	50 000,0
76	- в сопоставимых ценах	в % к пред. году	104,9	121,5	121,6	146,9	102,4	126,7	137,1	96,0	91,7	88,1	65,3	62,7	70,4
77	Раздел D: Обеспечение электрической энергией, газом и паром; кондиционирование воздуха														
78	- в действующих ценах	млн. рублей	6 855,2	9 296,9	4 290,7	8 334,4	8 816,9	8 969,6	8 988,1	6 207,7	6 583,2	6 741,7	5 286,9	5 683,8	5 962,8
79	- в сопоставимых ценах	в % к пред. году	110,7	124,6	131,3	82,3	98,5	100,3	100,6	66,8	69,7	71,3	81,5	82,7	84,8
80	Раздел E: Водоснабжение; водоотведение, организация сбора и утилизации отходов, деятельность по ликвидации загрязнений														
81	- в действующих ценах	млн. рублей	6 855,2	1 460,8	1 824,1	2 010,0	2 100,0	3 830,4	15 000,0	1 839,5	1 935,1	7 000,0	1 912,7	2 044,5	2 100,0
82	- в сопоставимых ценах	в % к пред. году	110,7	145,9	398,1	126,4	97,3	177,6	696,1	83,1	48,0	44,4	99,5	101,2	28,8
83	Раздел F: Строительство														
84	- в действующих ценах	млн. рублей	832,0	900,4	492,4	1 012,2	1 061,0	2 500,0	5 092,6	1 108,2	3 000,0	11 500,0	1 151,1	5 000,0	17 000,0
85	- в сопоставимых ценах	в % к пред. году	66,5	123,3	174,3	103,2	97,6	230,2	469,3	99,1	114,0	214,7	99,4	159,6	141,7
86	Раздел G: Торговля оптовая и розничная; ремонт автотранспортных средств и мотоциклов														
87	- в действующих ценах	млн. рублей	2 651,0	2 561,5	867,4	2 693,4	2 829,0	2 898,6	2 910,4	2 963,9	3 088,9	3 141,3	3 119,0	3 282,9	3 400,9
88	- в сопоставимых ценах	в % к пред. году	113,1	92,0	116,7	96,6	97,8	100,3	100,8	99,4	101,2	102,6	100,7	101,8	103,8
89	Раздел H: Транспортировка и хранение														
90	- в действующих ценах	млн. рублей	9 999,9	14 126,9	7 732,1	16 002,7	15 500,0	17 300,0	18 600,0	17 500,0	18 371,4	19 200,0	19 000,0	19 409,9	20 000,0
91	- в сопоставимых ценах	в % к пред. году	80,5	128,5	151,3	104,0	90,2	100,8	108,4	107,1	100,8	98,1	103,9	101,2	99,9
92	Раздел I: Деятельность гостиниц и предприятий общественного питания														
93	- в действующих ценах	млн. рублей	107,7	340,9	118,4	242,8	519,9	574,4	608,0	621,2	696,5	745,2	694,5	782,5	846,4
94	- в сопоставимых ценах	в % к пред. году	45,2	287,1	43,8	65,4	199,4	220,5	233,6	113,4	115,2	116,5	107,0	107,6	108,9
95	Раздел J: Деятельность в области информации и связи														
96	- в действующих ценах	млн. рублей	1 241,8	1 398,4	740,7	1 537,1	1 593,0	1 652,6	1 665,8	1 685,8	1 757,5	1 784,0	1 772,2	1 866,1	1 903,5
97	- в сопоставимых ценах	в % к пред. году	54,4	88,5	143,6	100,9	96,5	100,2	101,1	100,4	101,0	101,8	100,6	101,7	102,3
98	Раздел K: Деятельность финансовая и страховая														
99	- в действующих ценах	млн. рублей	607,1	257,5	127,7	288,1	300,7	310,7	311,6	318,9	330,1	332,1	335,6	348,0	352,6

Номер показателя	Показатель	Единица измерения	Факт		Факт	Оценка	Прогноз								
			2022 год	2023 год	6 мес. 2024 года	2024 год	2025 год			2026 год			2027 год		
							консервативный	базовый	целевой	консервативный	базовый	целевой	консервативный	базовый	целевой
100	- в сопоставимых ценах	в % к пред. году	126,2	37,5	156,7	102,7	97,2	100,5	100,9	100,6	100,9	101,3	100,7	101,0	101,8
101	Раздел L: Деятельность по операциям с недвижимым имуществом														
102	- в действующих ценах	млн. рублей	10 509,2	13 876,7	4 877,3	13 592,4	11 553,2	16 000,0	17 500,0	12 389,3	19 000,0	30 000,0	12 901,5	22 000,0	35 000,0
103	- в сопоставимых ценах	в % к пред. году	113,8	121,6	65,1	90,0	79,1	109,7	120,1	101,7	112,8	163,0	99,6	110,9	111,9
104	Раздел M: Деятельность профессиональная, научная и техническая														
105	- в действующих ценах	млн. рублей	4 112,8	4 279,1	1 182,8	4 703,5	4 834,3	5 087,2	5 300,0	5 008,7	5 426,4	5 551,1	5 213,2	5 767,2	5 969,2
106	- в сопоставимых ценах	в % к пред. году	101,4	95,2	151,3	100,9	95,7	100,8	105,1	98,3	101,3	99,6	99,6	101,8	103,1
107	Раздел N: Деятельность административная и сопутствующие дополнительные услуги														
108	- в действующих ценах	млн. рублей	3 362,8	2 375,2	650,0	2 644,2	2 703,6	2 845,8	2 880,0	2 852,4	3 017,6	3 096,4	2 995,7	3 181,8	3 307,0
109	- в сопоставимых ценах	в % к пред. году	337,7	65,6	69,4	102,2	95,2	100,3	101,6	100,1	100,7	102,2	100,5	101,0	102,4
110	Раздел O: Государственное управление и обеспечение военной безопасности; социальное обеспечение														
111	- в действующих ценах	млн. рублей	1 568,5	1 060,7	318,3	1 140,6	923,7	1 058,7	1 128,6	959,9	1 117,0	1 193,2	996,1	1 172,0	1 280,0
112	- в сопоставимых ценах	в % к пред. году	104,5	62,2	74,3	98,7	75,4	86,5	92,3	98,6	100,2	100,5	99,3	100,5	102,9
113	Раздел P: Образование														
114	- в действующих ценах	млн. рублей	3 695,4	3 909,6	1 476,3	3 381,8	5 744,1	12 000,0	15 275,1	6 326,5	14 954,2	15 500,0	7 000,0	15 000,0	15 200,0
115	- в сопоставимых ценах	в % к пред. году	54,4	96,7	74,3	79,4	158,2	330,7	421,3	104,5	118,3	96,5	105,9	96,1	94,0
116	Раздел Q: Деятельность в области здравоохранения и социальных услуг														
117	- в действующих ценах	млн. рублей	2 257,0	2 664,7	904,4	1 137,2	1 190,8	1 225,1	1 234,9	1 231,3	1 296,5	1 318,6	1 271,2	1 367,1	1 400,1
118	- в сопоставимых ценах	в % к пред. году	44,3	96,4	79,1	39,2	97,5	100,4	101,3	98,1	100,5	101,5	98,8	101,0	101,8
119	Раздел R: Деятельность в области культуры, спорта, организации досуга и развлечений														
120	- в действующих ценах	млн. рублей	400,2	429,9	285,0	483,2	505,5	521,6	523,7	534,4	553,6	559,7	561,2	586,1	594,9
121	- в сопоставимых ценах	в % к пред. году	79,0	96,0	259,8	103,2	97,4	100,6	101,1	100,3	100,8	101,6	100,5	101,4	101,9

Номер показате- ля	Показатель	Единица измерения	Факт		Факт	Оценка	Прогноз								
			2022 год	2023 год	6 мес. 2024 года	2024 год	2025 год			2026 год			2027 год		
							консервативн- ый	базовый	целевой	консервативный	базовый	целевой	консервативный	базовый	целевой
122	Раздел S: Предоставление прочих видов услуг														
123	- в действующих ценах	млн. рублей	16,7	6,1	7,7	7,9	6,6	6,7	7,0	6,7	7,0	7,4	7,1	7,4	7,9
124	- в сопоставимых ценах	в % к пред. году	30,7	20,8	110,7	118,9	77,8	79,0	82,7	96,3	99,2	100,5	101,4	101,3	102,4
125	Инвестици в основной капитал по источникам финансирования (по крупным и средним предприятиям):														
126	Собственные средства предприятий	млн рублей	68 438,4	88 495,7	45 501,2	115 606,3	117 524,6	145 316,8	169 718,3	121 393,4	141 628,5	170 152,6	111 393,5	140 816,0	173 806,3
127	Привлеченные средства	млн рублей	29 729,8	36 099,7	16 630,2	32 277,0	38 575,0	41 806,7	43 416,5	38 579,4	50 123,2	51 177,2	35 040,7	37 013,5	38 786,0
128	Бюджетные средства	млн рублей	10 374,9	14 668,8	5 225,8	8 312,2	11 145,0	13 370,8	14 638,8	10 853,4	21 462,0	22 017,1	9 342,8	9 951,0	10 598,2
129	Объем платных услуг населению														
130	- в действующих ценах	млн рублей	56 060,8	63 124,8	35 383,1	68 903,5	74 181,8	74 709,4	75 002,3	78 372,7	79 710,8	80 336,9	82 725,9	84 885,9	85 805,1
131	- в сопоставимых ценах	в % к пред. году	100,2	102,4	103,0	103,7	100,9	102,0	102,4	101,1	102,1	102,5	101,3	102,2	102,6
132	Индекс потребительских цен	в % к декабрю пред. года	112,7	107,6	103,5	106,6	104,7	104,4	104,2	104,4	104,2	104,1	104,1	104,0	104,0
133	Индекс потребительских цен среднегодовой	в %	114,2	105,8	108,2	107,8	105,6	105,5	105,4	104,5	104,3	104,1	104,2	104,0	104,0
134	Объем выполненных работ по виду деятельности "Строительство"														
135	- в действующих ценах	млн рублей	69 923,7	76 260,1	39 088,6	86 697,8	92 024,5	98 610,3	101 089,6	96 830,0	110 170,6	115 936,9	101 305,5	120 532,4	130 013,6
136	- в сопоставимых ценах	в % к пред. году	82,0	101,6	122,3	104,3	99,2	107,1	110,0	98,8	105,3	108,4	98,7	103,8	106,7
137	Объем жилищного строительства	тыс. кв. м общей площади	364,1	535,3	265,1	546,0	530,0	546,0	560,0	530,0	546,0	560,0	600,0	614,0	630,0
138	Транспорт														
139	Протяженность дорог общего пользования с твердым покрытием	км	8 003,5	8 060,1	8 060,1	8 060,1	8 060,1	8 060,1	8 060,1	8 060,1	8 060,1	8 060,1	8 060,1	8 064,2	8 064,2
140	Удельный вес автомобильных дорог с твердым покрытием в общей протяженности автомобильных дорог общего пользования	%	71,0	71,2	71,2	71,2	71,2	71,2	71,2	71,2	71,2	71,2	71,2	71,2	71,2
141	Оборот розничной торговли														
142	- в действующих ценах	млн рублей	235 836,6	270 259,7	157 682,1	312 254,3	332 815,0	336 103,0	340 010,6	356 156,6	362 126,8	370 586,7	380 028,0	388 660,2	405 836,9
143	- в сопоставимых ценах	в % к пред. году	97,6	110,5	116,2	107,6	101,8	103,2	104,5	102,7	103,4	104,7	102,5	103,1	105,3

Номер показателя	Показатель	Единица измерения	Факт		Факт	Оценка	Прогноз								
			2022 год	2023 год	6 мес. 2024 года	2024 год	2025 год			2026 год			2027 год		
							консервативный	базовый	целевой	консервативный	базовый	целевой	консервативный	базовый	целевой
144	Малое и среднее предпринимательство														
145	Число малых и средних предприятий, включая микропредприятия (на конец года)	единиц	39 111,0	40 199,0	39 567,0	41 083,0	40 876,0	41 905,0	42 521,0	40 672,0	42 953,0	44 095,0	40 470,0	44 241,0	46 035,0
146	Число малых и средних предприятий, включая микропредприятия (на конец года)	в % к пред. году	98,9	102,8	98,4	102,2	99,5	102,0	103,5	99,5	102,5	103,7	99,5	103,0	104,4
147	Среднесписочная численность работников малых и средних предприятий, включая микропредприятия (без внешних совместителей)	тыс. чел.	107,6	103,5	101,1	101,9	98,1	100,9	102,0	96,6	102,2	103,8	96,1	103,7	105,9
148	Среднесписочная численность работников малых и средних предприятий, включая микропредприятия (без внешних совместителей)	в % к пред. году	103,5	96,2	97,7	98,5	96,3	99,0	100,1	98,5	101,3	101,8	99,5	101,5	102,0
149	Оборот малых и средних предприятий, включая микропредприятия	млрд. рублей	503,7	591,3	x	663,4	693,9	726,5	763,0	718,2	794,0	869,8	741,2	873,4	991,5
150	Оборот малых и средних предприятий, включая микропредприятия	в % к пред. году	103,3	117,4	x	112,2	104,6	109,5	115,0	103,5	109,3	114,0	103,2	110,0	114,0
151	Численность постоянного населения (среднегодовая)	тыс. чел.	1 057,4	1 047,7	x	1 038,5	1 028,5	1 029,5	1 031,0	1 019,3	1 021,4	1 023,8	1 010,3	1 011,8	1 014,0
152	Труд														
153	Уровень безработицы (по методологии МОТ)	%	5,2	4,0	3,4	3,8	3,8	3,8	3,7	3,8	3,7	3,7	3,7	3,7	3,6
154	Уровень зарегистрированной безработицы (на конец года)	%	0,9	0,7	0,6	0,6	0,6	0,6	0,6	0,6	0,6	0,6	0,6	0,6	0,6
155	Общая численность безработных (по методологии МОТ)	тыс. чел.	28,1	20,9	18,2	20,1	20,2	19,9	19,6	19,9	19,6	19,4	19,7	19,4	19,2
156	Численность безработных, зарегистрированных в государственных учреждениях службы занятости населения (на конец года)	тыс. чел.	5,0	3,5	3,2	3,2	3,2	3,1	3,0	3,1	3,1	3,0	3,1	3,0	2,9
157	Уровень жизни населения														
158	Фонд начисленной заработной платы	млн. руб.	207 952,1	239 558,0	131 748,4	276 298,5	296 933,6	298 309,6	299 532,7	316 469,8	320 315,6	322 333,6	335 734,6	341 412,9	343 939,3
159	Реальная заработная плата	%	99,5	110,6	106,3	105,9	102,6	103,2	103,7	102,7	102,9	103,3	102,5	102,7	102,8
160	Реальные располагаемые денежные доходы	%	106,8	102,4	104,7	98,2	101,4	101,9	102,4	101,4	101,7	102,2	101,4	101,6	102,1

Номер показателя	Показатель	Единица измерения	Факт		Факт	Оценка	Прогноз								
			2022 год	2023 год	6 мес. 2024 года	2024 год	2025 год			2026 год			2027 год		
							консервативный	базовый	целевой	консервативный	базовый	целевой	консервативный	базовый	целевой
161	Доля населения с денежными доходами ниже границы бедности	% ко всему населению	11,6	11,3	x	11,2	11,2	10,6	10,6	10,6	9,9	9,9	9,9	9,3	9,3
162	Финансы организаций														
163	Сальдированный финансовый результат	млн. рублей	52 016,8	73 814,3	29 372,6	80 385,6	82 613,5	84 976,4	86 131,2	87 580,1	89 428,0	90 337,3	93 153,3	93 935,2	95 610,8
164	Доля прибыльных организаций в общем числе организаций	%	71,2	71,8	73,1	71,2	69,0	71,8	70,0	69,0	71,8	70,0	69,0	71,8	70,0
165	Индекс производительности труда	%	98,4	100,0	x	100,4	100,3	100,8	100,9	100,5	101,1	101,5	100,6	101,2	101,6

x - данные отсутствуют
* - оценка Департамента экономики Администрации Томской области

Приложение № 2
к Прогнозу социально-экономического
развития Томской области на 2025 год и на
плановый период 2026-2027 годов

**Основные показатели социально-экономического развития Томской области за
2018-2023 годы в сравнении с Российской Федерацией**

Показатели	Единица измерения	2018 год	2019 год	2020 год	2021 год	2022 год	2023 год	2023 год в % к 2018 году
Валовой региональный продукт в Томской области (в сопоставимых ценах)	в % к пред. году	101,0	100,1	93,0	103,4	100,2	100,4*	96,8
Валовой внутренний продукт РФ (в сопоставимых ценах)	в % к пред. году	102,8	102,2	97,3	105,9	98,8	103,6	107,8
Продукция промышленности								
Томская область	в % к пред. году	99,6	100,3	89,7	106,3	97,8	102,0	95,4
Российская Федерация	в % к пред. году	103,5	103,4	97,9	106,3	100,7	103,5	112,2
Продукция сельского хозяйства								
Томская область	в % к пред. году	102,8	96,2	105,8	99,8	103,2	94,1	98,6
Российская Федерация	в % к пред. году	99,8	104,3	101,3	99,3	111,3	99,7	116,4
Инвестиции в основной капитал								
Томская область	в % к пред. году	91,8	102,3	95,7	95,3	94,1	111,0	97,5
Российская Федерация	в % к пред. году	105,4	102,1	99,9	108,6	106,7	109,8	129,8
Оборот розничной торговли								
Томская область	в % к пред. году	104,4	103,4	98,5	112,9	97,6	110,5	124,0
Российская Федерация	в % к пред. году	102,8	101,9	96,8	107,8	93,5	108,0	107,4
Объем платных услуг населению								
Томская область	в % к пред. году	100,3	99,9	89,6	97,9	100,2	102,4	89,9
Российская Федерация	в % к пред. году	103,2	101,7	85,4	117,2	105,0	106,9	114,3
Индекс потребительских цен								
Томская область								
декабрь к декабрю	в % к пред. году	104,5	103,8	104,3	107,5	112,7	107,6	141,2
в среднем за год	в % к пред. году	103,0	105,1	103,7	105,7	114,2	105,8	139,1
Российская Федерация								
декабрь к декабрю	в % к пред. году	104,3	103,0	104,9	108,4	111,9	107,4	140,9
в среднем за год	в % к пред. году	102,9	104,5	103,4	106,7	113,8	105,9	138,8
Реальные располагаемые денежные доходы населения								
Томская область	в % к пред. году	102,0	98,1	98,2	101,4	106,8	102,4	106,8
Российская Федерация	в % к пред. году	100,4	101,0	98,0	103,3	104,5	105,8	113,0
Среднемесячная номинальная начисленная заработная плата								
Томская область	в % к пред. году	111,7	108,7	107,0	104,6	113,6	117,0	161,7
Российская Федерация	в % к пред. году	111,6	109,5	107,3	111,5	114,1	114,6	171,2

* оценка Департамента экономики Администрации Томской области

Приложение № 3
к Прогнозу социально-
экономического развития Томской
области на 2025 год и на плановый
период 2026 – 2027 годов

Инвестиционные проекты, реализуемые на территории
Томской области в 2024 году и запланированные
к реализации в 2025 – 2027 годах

Представленный перечень инвестиционных проектов, реализуемых на территории Томской области в 2024 году и запланированных к реализации в 2025 – 2027 годах, учтен в базовом варианте Прогноза социально-экономического развития Томской области на 2024 год и на плановый период 2025 – 2027 годов.

На территории Томской области успешно реализуются крупные инвестиционные проекты, оказывающие влияние на показатели социально-экономического развития Томской области. Перечень крупных инвестиционных проектов Томской области, одобренных Председателем Правительства Российской Федерации Мишустиним М.В. (Таблица 1).

Таблица 1
Крупные инвестиционные проекты Томской области

№	Наименование	Срок реализации проекта	Объем инвестиций	Количество рабочих мест
1	Развитие производств в области фторидных технологий – проект «Промышленное производство пигментного диоксида титана на основе фторидной технологии» (ООО «Сибирский титан»)	2022 – 2025	5,7 млрд руб.	100
2	Современный межвузовский кампус в г. Томске (с конференц-залом, выставочными зонами, учебными аудиториями и лабораториями площадью 20 тыс. кв. м, физкультурно-оздоровительным комплексом, гостиницами)	2023 – 2027	46,4 млрд руб.	257
3	Промышленная разработка Туганского ильменит-циркониевого россыпного месторождения (строительство ГОК мощностью 575 тыс. тонн рудных песков в	2018 – 2032	32 млрд руб.	359

	год и освоение Южно-Александровского участка Туганского месторождения с последующей модернизацией и увеличением мощности производства) (АО «Туганский горно-обогатительный комбинат «Ильменит»)			
--	---	--	--	--

Также утвержден перечень инвестиционных проектов Томской области, включённых в план реализации Стратегии социально-экономического развития Сибирского федерального округа до 2035 года и дополнительный реестр инвестиционных проектов, обеспечивающих достижение целевых показателей социально-экономического развития СФО (Таблица 2).

Таблица 2

Актуальные крупные инвестиционные проекты Томской области
(план реализации Стратегии социально-экономического развития
СФО до 2035 года)

№	Наименование	Срок реализации проекта	Объём инвестиций	Количество рабочих мест
1	Реализация проекта «Палеозой» (совместно с ПАО «Газпром нефть» и АО «Независимая нефтяная компания» на базе совместного предприятия АО «Томскнефть» ВНК)	2023 – 2037	55,0 млрд руб.	100
2	Расширение производственных мощностей деревообрабатывающего предприятия ООО «Сибирьлес» по выпуску экспортоориентированной лесопромышленной продукции	2018 – 2024	500 млн руб.	110
3	Создание лесозаготовительной инфраструктуры для освоения труднодоступных лесных территорий в Александровском и Каргасокском районах Томской области, создание мощностей по комплексной переработке древесины в с. Красный Яр Кривошеинского района Томской области	2019 – 2027	1,5 млрд руб.	227
4	Создание производства ультрапастеризованного молока на базе ООО «Деревенское молочко»	2022 – 2024	363 млн руб.	26
5	Строительство нового молочно-товарного комплекса на 1999 коров (ООО «Большедороховское молоко»)	2023 – 2026	2,13 млрд руб.	13

6	Строительство опытно-демонстрационного энергокомплекса в составе энергоблока с реактором на быстрых нейтронах со свинцовым теплоносителем «БРЕСТ-ОД-300» с пристанционным ядерным топливным циклом в г. Северск	2012 – 2030	210 млрд руб.	1200
7	Развитие производств в области фторидных технологий – проект «Промышленное производство пигментного диоксида титана на основе фторидной технологии», ООО «Сибирский титан»	2022 – 2025	5,7 млрд руб.	100
8	Современный межвузовский кампус в г. Томске (с конференц-залом, выставочными зонами, учебными аудиториями и лабораториями площадью 20 тыс. кв. м, физкультурно-оздоровительным комплексом, гостиницами)	2023 – 2027	46,4 млрд руб.	257
9	Промышленная разработка Туганского ильменит-циркониевого россыпного месторождения. Этап 2. Строительство горно-обогатительного комбината производственной мощностью 6,9 млн тонн/год (линиями по 2,3 млн тонн/год)	2018 – 2032	32 млрд руб.	359
10	Создание экотехнопарка «Западная Сибирь» (г. Северск, Томская область): переработка 50 тыс. тонн в год отходов I и II классов опасности	2024-2025	20,2 млрд руб.	250
11	Создание объектов инфраструктуры по обращению с ТКО в рамках федерального проекта «Комплексная система обращения с ТКО»: создание автоматизированного мусоросортировочного комплекса КПО «Сибирь»	2023-2024	4,9 млрд руб.	442

Кроме крупных инвестиционных проектов к реализации до 2027 года запланированы следующие инвестиционные проекты:

Сельское хозяйство

- Реконструкция молочной фермы и увеличение производственной мощности молока до 3 200 тонн/год в селе Баткат Шегарского района, ООО «Агрофирма «Межениновская»;
- Строительство комплекса по подготовке семян масличных и

зерновых культур, с. Нащеково, Шегарский район, ООО «Агрофирма «Межениновская»;

- Создание интенсивного сада жимолости 100 Га, приобретение техники и оборудования, д. Кандинка, Томский район, ООО СП «Северный сад»;

- Создание семеноводческого центра элитного семеноводства картофеля в Томской области, 9 400 тонн/год, с. Вершинино, Томский район, ООО «Колпаков»;

- Реконструкция молочного комплекса на 1100 голов дойного стада в селах Рыбалово и Карбышево Томского района, приобретение техники и оборудования, ООО «СПК Межениновский»;

- Реконструкция животноводческого комплекса (строительство дополнительных производственных объектов на территории действующего комплекса в с. Пудовка, покупка техники и оборудования для содержания животных и кормозаготовки, увеличение объемов производства молока до 10 790 тонн/год) в с. Пудовка Кривошеинского района, СПК «Белосток»;

- Строительство комплекса по производству органических удобрений, с.п. Копыловское, Томский район, ООО «Органик Агро»;

- Реконструкция фермы молочного направления на 800 коров, с.п. Заречное, д. Кисловка, Томский район, ООО «Заречное»;

- Переработка и утилизация побочных продуктов животноводства (ускоренное компостирование побочных продуктов животноводства с применением биопрепаратов, производство удобрений), АО «Сибagro»;

- Реконструкция молочной фермы на 1850 голов в с. Турунтаево в Томской районе, ООО «СПАС»;

- Выращивание зерновых культур в Зырянском районе, ИП Чижов;

- Строительство машинно-тракторной станции для увеличения посевной площади сельскохозяйственных культур на 20 000 га, с. Новоильинка, Шегарский район, АО «Сибagro»;

- Увеличение объема производства зерновых культур в Зырянском районе, СПК «Семеновский»;

- Выращивание зерновых и бобовых культур в Зырянском районе (продукция растениеводства – 5 065 тонн/год), ИП ГК(Ф)Х Майков А.А.;

- Строительство зерносушильного комплекса в селе Мельниково Шегарского района, АО «Сибagro»;

- Разведение КРС молочного направления в селе Сергеево Первомайского района (организация цеха по переработке молока, увеличение объема переработки молока до 5 000 литров в сутки), СПСК «Крестьянский»;

- Увеличение объемов производства овощей посредством создания системы мелиорации, модернизации овощехранилищ и обновления парка техники в с. Зоркальцево Томского района, ООО «АФ «Зоркальцевская»;

- Строительство завода по переработке биоотходов «Сибagro Биопродукт» (производство мясокостной муки премиум класса, кровяной

муки, технического жира, мясокостной муки 1 сорта), Томский район, АО «Сибagro»;

– Создание рыбоводного цеха по инкубации/подращиванию молоди пеляди и развитию пастбищного рыбоводства в Александровском районе, ООО «Томская рыбозаводная компания».

Добыча полезных ископаемых

- Разработка месторождений ООО «Газпромнефть-Восток»;
- Разработка месторождений АО «Газпром добыча Томск»;
- Инвестиционные проекты АО «Томскнефть ВНК»;
- Разработка Кулманского месторождения песчано-гравийной смеси, ООО «Мажор плюс»;
- Модернизация производственных мощностей карьера Баранцевский (с целью повышения качества продукции и увеличения производительности до 800 тыс. тонн в год), Томский район, Новорождественское сельское поселение, ООО ТПК «Сибирькомплектация».

Обрабатывающая промышленность

- Создание и модернизация производства кондитерских изделий на основе ягод, кедрового ореха, трав, меда и прочего дикорастущего сырья, выпускаемого под торговой маркой «Сибирский кедр», ООО «Эко-фабрика Сибирский кедр»;
- Строительство новых объектов, приобретение машин, оборудования приобретение транспортных средств, реконструкция действующих объектов ООО «Биолит»;
- Строительство и запуск цеха по производству сметаны и молока в ПЭТ-бутылку, ООО «Деревенское молочко»;
- Закваски для молочной промышленности, ООО «Артлайф»;
- Увеличение объема производства столового яйца, АО «Сибagro»;
- Модернизация производства ООО «Монолит-Строй»;
- Создание промышленного производства пигментного диоксида титана на основе фторидной технологии (до 10 тыс. т в год), ООО «Сибирский титан»;
- Модернизация и развитие производства АО «Сибкабель»;
- Инвестиционные программы АО «НПФ «Микран»;
- Разработка и внедрение современных антикоррозионных материалов, ООО «Колор защитные покрытия»;
- Максимизация мощности производств ООО «Томскнефтехим»;
- Модернизация и перевооружение, ООО «Газпром метанол»;
- Организация производства ТИБА, ООО «Сибур»;
- Модернизация производства АО «ТЭТЗ»;

- Производство химии специального назначения ООО «Новохим»;
- Производство пленки ПВХ, ООО «Технострой»;
- Развитие технологий ООО «Аврора Кэмикалс»;
- Реконструкция микробиологической лаборатории, ОАО «Томскхимфарм»;
- Создание в г. Томске логистического центра по хранению и переработке рыбной продукции, ООО «Мередиан плюс»;
- Создание производств малотоннажной химии, ООО «ИХТЦ»;
- Строительство завода по производству диоксида кремния, ООО «Энгра»;
- Создание на базе ООО Научно-производственная компания «ВAB-70» современного машиностроительного завода по производству нестандартизированного, емкостного оборудования, специальной оснастки и запасных частей для объектов использования атомной энергии, АЭС, оборонно-промышленного комплекса, нефтегазовой отрасли, ООО «НПК «ВAB-70»;
- Строительство завода по производству металлических порошков и специальных красок, ООО «Форт Верный»;
- Установка получения карбамидоформальдегидного концентрата (КФК-85), ООО «Альянс».

Обеспечение электрической энергией, газом и паром

- Модернизация ТЭЦ филиала АО «РИР» в г. Северске, 2019-2028 гг.;
- Инвестиционная программа ПАО «ТРК» на 2023 – 2027 годы, с учетом проекта корректировки ИПР до 2028 г.;
- Инвестиционная программа ООО «Горсети» в 2020-2024 гг. с учетом проекта ИПР на 2025-2029 гг.;
- Инвестиционная программа ООО «Электросети» ЗАТО Северск на 2023-2027 гг.;
- Инвестиционная программа АО «Томская генерация» в 2024-2028 гг. с учетом прогноза до 2027 г.;
- Инвестиционная программа АО «Томск РТС» в 2024-2028 гг.;
- Инвестиционная программа ООО «Томские электрические сети» на 2024-2028 гг.;
- Инвестиционная программа ОАО «РЖД» на 2020-2024 гг.;
- Инвестиционная программа АО «Оборонэнерго» на 2020-2024 гг. с учетом проекта ИПР на 2025-2029 гг.;
- Инвестиционная программа ООО «ИнвестГрадСтрой» на 2020-2024 гг.;
- Инвестиционная программа ПАО «Россети» (ранее - ФСК ЕЭС) на 2020-2024 гг. в части Томской области с учетом проекта ИПР на 2025-2029 гг.;

- Инвестиционная программа АО «РИР» на 2024-2026 годы (в сфере теплоснабжения) с учетом прогноза до 2027 г.;
- Инвестиционная программа АО «Томскэнергосбыт» на 2024-2026 года с учетом проекта корректировки ИПР до 2027 г.;
- Инвестиционная программа ООО «Энергонефть Томск» на 2023-2024 годы с учетом проекта ИПР на 2025-2029 гг.;

Водоснабжение; водоотведение; организация сбора и утилизации отходов

- Инвестиционная программа ООО «Томскводоканал»;
- Инвестиционная программа АО «Северский водоканал»;
- Инвестиционная программа ООО «ГОС»;
- Производственно-технический комплекс для обращения с отходами I-II классов опасности «Западная Сибирь», АО «РГ-Западная Сибирь»;
- Создании и эксплуатация автоматизированного мусоросортировочного комплекса, ООО «ТРКК».

Розничная торговля

- Расширение торговой сети «Пятерочка», ООО «Агроторг»;
- Расширение торговой сети «Мария-Ра», ООО «Розница К-1»;
- Расширение торговой сети «Магнит», АО «Тандер»;
- Расширение торговой сети ООО «Красное и белое», ООО «Альфа-М»;
- Расширение торговой сети ООО «Чижик», АО «Продторг»;
- Расширение торговой сети «Светофор», ООО «Торгсервис 142»;
- Расширение торговой сети, ООО «Розница К-1»;
- Создание логистического комплекса, ООО «Интернет Решения».

Дорожная деятельность

- Строительство автомобильной дороги Малое транспортное кольцо г. Томска на участке км 0 – км 5, ОГКУ «Томскавтодор».

Операции с недвижимым имуществом

- Строительство ЖК «Южные ворота», ОАО «ТДСК»;
- Строительство ЖК «Ботаника», ОАО «ТДСК»;
- Строительство многоэтажного жилого микрорайона Левобережный, ГК «Карьероуправление»;
- Строительство многоквартирных многоэтажных домов, ООО «СЗ ВИРА»;
- Строительство ЖК «Белозерский», ООО СЗ СД «Белозерская»

- Строительство «Элеонор Emerald Smart City», АО «Сибagro» (в рамках соглашения Петербургского международного экономического форума);
- Инвестиционные проекты в жилищном строительстве, ООО «Самолет-Регионы» (в рамках соглашения Петербургского международного экономического форума).

Образование

- Строительство общежития на 30 мест для Парабельского филиала ОГБПОУ «Томский политехнический техникум», расположенного по адресу: Томская область, Парабельский район, с. Парабель, ул. Советская, 98, стр. 2;
- Строительство общежития на 50 мест для ОГБПОУ «Молчановский техникум отраслевых технологий» по ул. Учебная в с. Молчаново Молчановского района Томской области;
- Строительство здания для дошкольных групп по адресу: Томская область, г. Томск, пр. Комсомольский, 71/2;
- Общеобразовательная организация на 1100 мест по ул. А. Крячкова, 3 в г. Томске;
- Строительство детского сада-яслей на 280 мест в составе образовательного комплекса ОГАОУ «Губернаторский Светленский лицей» по адресу: Томская область, Томский район, д. Кисловка, микрорайон Левобережный, ул. Левитана, 7;
- Реконструкция (технологическое перевооружение) оборудования котельной ОГБПОУ «Молчановский техникум отраслевых технологий» по адресу: Томская область, Молчановский район, с. Молчаново, ул. Учебная, д. 1, строение 8;
- МКОУ «Среднетымская ООШ» Каргасокского района Томской области;
- Общеобразовательная организация на 1100 мест по ул. В. Высоцкого, 14 в г. Томске.

Деятельность профессиональная, научная и техническая

- Строительство специализированного технологического центра микроэлектронных систем на базе ФГБОУ ВО «ТУСУР»;
- Строительство и оснащение клинико-диагностического корпуса НИИ кардиологии Томского научно-исследовательского центра;
- Инжиниринговый центр фармацевтической разработки, ФГБОУ ВО СибГМУ Минздрава России;
- Центр малотоннажной химии, НИ ТГУ;
- Учебно-лабораторный корпус НИ ТГУ (пр. Ленина 49);
- Учебно-лабораторный корпус НИ ТГУ (ул. Аркадия Иванова 49);

- Реконструкция здания общежития №1 ТГПУ (ул. Герцена 49);
- Реконструкция спортивного сооружения - стадион ТГПУ (ул. Герцена 49/2);
- Создание научно-производственного подразделения в области радиоэлектроники, ПАО «Элемент» (в рамках соглашения ПЭФ).

Деятельность в области здравоохранения и социальных услуг

- Строительство поликлиники смешанного типа мощностью 350 пос. в смену с детским отделением на 120 пос. в смену (Восточный);
- Строительство поликлиники на 400 посещений в смену мкр. Южные ворота;
- Строительство детской поликлиники на 200 п/смену по адресу: г. Асино, ул. Гончарова, 170;
- Строительство поликлиники на 300 посещений в смену по адресу: Томская область, с. Кривошеино, ул. Коммунистическая, 64;
- Строительство многопрофильной детской больницы на 550 коек с консультативной поликлиникой на 250 посещений в смену (ПСД);
- Строительство канализационных очистных сооружений ОГБУЗ «Чаинская РБ» в с. Подгорное.

Деятельность в области культуры, спорта, организация досуга и развлечений

- Строительство Дома культуры по адресу: Томская область, Кривошеинский район, с. Володино, ул. Советская, 24;
- Реконструкция здания ОГАУК «Томская областная государственная филармония» по адресу: г. Томск, пл. Ленина, д.12а;
- Реконструкция здания ОГАУК «Томский областной ордена Трудового Красного Знамени театр драмы» по адресу: г. Томск, пл. Ленина, д.4;
- Проектирование и строительство спортивного комплекса с плавательным бассейном и многофункциональным игровым залом в д. Кисловка мкр. «Северный» Томского района Томской области;
- Проектирование и строительство спортивного комплекса с плавательным бассейном и многофункциональным игровым залом в пос. Зональная Станция мкр. «Южные ворота» Томского района Томской области;
- Строительство крытого катка с искусственным льдом в г. Асино;
- Реконструкция лыжной базы «Янтарь» МАУДО ДЮСШ им. Л. Егоровой по адресу: г. Северск, ул. Сосновая, 20;
- Реконструкция сооружения «Дворец зрелищ и спорта», АО «Дворец Зрелищ и Спорта».

Деятельность гостиниц и предприятий общественного питания

- Реконструкция гостиницы «Октябрьская», ООО «Космос Отель Можайский вал»;
- Строительство гостиничного комплекса по адресу: г. Томск, ул. Войкова, 75.

Приложение № 4
к Прогнозу социально-
экономического развития Томской
области на 2025 год и на плановый
период 2026 – 2027 годов

Результаты реализации национальных (региональных) проектов

Национальный проект «Демография»

В рамках реализации мероприятий регионального проекта «Финансовая поддержка семей при рождении детей» по итогам 2023 года:

Предоставлены меры социальной поддержки в связи с рождением детей 3 818 семьям на 4 054 детей, из них:

ежемесячная денежная выплата в связи с рождением третьего ребенка или последующих детей, рожденных до 01.01.2020 г., предоставлена 4 семьям;

ежемесячная денежная выплата в связи с рождением третьего ребенка или последующих детей, рожденных после 01.01.2020 г., предоставлена 3 814 семьям.

1 235 семьям, страдающим бесплодием, выполнено экстракорпоральное оплодотворение.

Перспективные задачи на 2024 год:

Предоставление 975 семьям, имеющих детей, ежемесячной денежной выплаты, назначаемой в случае рождения третьего ребенка или последующих детей до достижения ребенком возраста 3 лет.

Проведение процедуры экстракорпорального оплодотворения 790 семьям, страдающим бесплодием.

В рамках реализации мероприятий регионального проекта «Содействие занятости» по итогу 2023 года:

Трудоустроено на общественные работы из числа граждан, зарегистрированных в органах службы занятости 387 человек.

24 человека приняли участие в мероприятии по организации временного трудоустройства граждан из числа работников, находящихся под риском увольнения.

Профессиональное обучение прошли 113 работников предприятий оборонно-промышленного комплекса.

Перспективные задачи на 2024 год:

150 человек планируется вовлечь для организации профессионального обучения и дополнительного профессионального образования работников предприятий (организаций) оборонно-промышленного комплекса, а также граждан, обратившихся в органы службы занятости за содействием в поиске подходящей работы и заключивших ученический договор с предприятиями (организациями) оборонно-промышленного комплекса.

В рамках реализации мероприятий регионального проекта «Старшее поколение» по итогам 2023 года:

Вакцинировано 108 человек против пневмококковой инфекции старше трудоспособного возраста из групп риска, проживающих в организациях социального обслуживания.

250 человек старше трудоспособного возраста и инвалиды получили услуги в рамках системы долговременного ухода.

В 2023 году открыт 1 гериатрический кабинет в ОГАУЗ «Городская клиническая больница №3 им. Б.И. Альперовича». 1061 человек пролечено на гериатрических койках.

Перспективные задачи на 2024 год:

Проведение вакцинации против пневмококковой инфекции лиц старше трудоспособного возраста в Томской области из групп риска, проживающих в организациях социального обслуживания (план – 102 человека).

Планируется оказать услуги 267 гражданам пожилого возраста и инвалидам в рамках системы долговременного ухода.

В рамках реализации мероприятий регионального проекта «Укрепление общественного здоровья» по итогам 2023 года:

Проводились информационно-коммуникационные кампании, осуществлялось размещение социальной рекламы в местах общего пользования, проводились мероприятия, приуроченные к дням Всемирной организации здравоохранения.

В целях снижения темпов прироста первичной заболеваемости ожирением: инициирован межведомственный проект «Здоровая Сибирь», в каникулярное время на базе центра «Кванториум» проведен комплекс мероприятий «Квантум здоровья»;

создана на базе СибГМУ открытая интерактивная платформа «Превенториум», направленная на профилактику хронических неинфекционных заболеваний с рубриками «Врачи против мифов», «Здоровье без фанатизма» и т.д.;

разработан и размещен на платформах «Степик» и «Лекториум» экспертами-диетологами в рамках программы «Приоритет 2030» электронный образовательный онлайн курс «Здоровая семья – путеводитель по питанию».

Перспективные задачи на 2024 год:

Продолжение реализации мероприятий по формированию приверженности здоровому образу жизни жителей Томской области.

В рамках реализации мероприятий регионального проекта «Спорт - норма жизни» по итогам 2023 года:

В Александровском, Тегульдетском районах и г. Кедровый открыто 3 спортивные площадки для муниципальных центров тестирования ГТО.

Создано 30 малобюджетных спортивных площадок в 18 муниципальных образованиях Томской области.

Введен в эксплуатацию физкультурно-спортивный комплекса в с. Молчаново Молчановского района.

Обеспечены условиями для развития физической культуры и массового спорта в части оплаты труда инструкторов по спорту и приобретения спортивного

инвентаря и оборудования для физкультурно-оздоровительной и спортивно-массовой работы 20 муниципальных образований региона.

Предоставлена субсидия на государственную поддержку спортивных организаций, осуществляющих подготовку спортивного резерва для спортивных сборных команд (СШОР им. Н. Барановой, «Томская областная спортивная школа олимпийского резерва», г. Томск, ЗАТО Северск, г. Стрежевой).

Приобретено оборудование для спортивных организаций, осуществляющих подготовку спортивного резерва для спортивных сборных команд (Верхнекетский район, г. Томск, ЗАТО Северск, г. Стрежевой).

Приобретено спортивное оборудование и инвентарь для приведения организаций спортивной подготовки в нормативное состояние (СШОР им. Н. Барановой, «Томская областная спортивная школа олимпийского резерва»).

Перспективные задачи на 2024 год:

Обеспечение условиями для развития физической культуры и массового спорта в части оплаты труда инструкторов по спорту и приобретения спортивного инвентаря и оборудования для физкультурно-оздоровительной и спортивно-массовой работы 20 муниципальных образований региона.

Предоставление субсидии на проведение спортивных мероприятий и соревнований в организациях, осуществляющих спортивную подготовку (Верхнекетский район, г. Томск, ЗАТО Северск, г. Стрежевой).

Приобретение 30 малобюджетных спортивных площадок в 18 муниципальных образованиях Томской области.

Предоставление субсидии на государственную поддержку спортивных организаций, осуществляющих подготовку спортивного резерва для спортивных сборных команд (Верхнекетский район, г. Томск, ЗАТО Северск, г. Стрежевой).

Приобретение спортивного оборудования и инвентаря для приведения организаций спортивной подготовки в нормативное состояние (СШОР им. Н. Барановой, «Томская областная спортивная школа олимпийского резерва»).

Разработка проектно-сметной документации на строительство «Центр Самбо» в г. Томске.

Национальный проект «Здравоохранение»

В рамках реализации мероприятий регионального проекта «Развитие системы оказания первичной медико-санитарной помощи» по итогам 2023 года:

Приняли участие в создании и тиражировании «Новой модели медицинской организации, оказывающей первичную медико-санитарную помощь» 100% медицинских организаций.

Осуществлено 378 вылетов санитарной авиации за счет средств федерального бюджета, эвакуировано 644 пациента.

Перспективные задачи на 2024 год:

Выполнение не менее 205 вылетов санитарной авиации за счет средств федерального бюджета дополнительно к вылетам, осуществляемым за счет собственных средств Томской области.

41% застрахованных лиц с хроническими неинфекционными заболеваниями, при наличии которых устанавливается диспансерное наблюдение при получении медицинской помощи, будут обеспечены индивидуальным информированием страховыми медицинскими организациями.

100% лиц, застрахованных в системе обязательного медицинского страхования, получают информацию о правах на получение бесплатной медицинской помощи.

В рамках реализации мероприятий регионального проекта «Борьба с сердечно-сосудистыми заболеваниями» по итогам 2023 года:

Лекарственными препаратами обеспечено 7 650 пациентов с сердечно-сосудистыми заболеваниями, находящихся на диспансерном наблюдении, организован льготный отпуск препаратов.

17 единицами оборудования оснащены региональный сосудистый центр Томской областной клинической больницы и первичные сосудистые отделения Колпашевского, Асиновского районов и г. Стрежевой.

Перспективные задачи на 2024 год:

Приобретение 13 единиц медицинского оборудования для регионального сосудистого центра ОГАУЗ «Томской областной клинической больницы» и 3-х первичных сосудистых отделений (ОГАУЗ «Колпашевская РБ», ОГБУЗ «Асиновская РБ», ОГАУЗ «Стрежевская ГБ»).

Реализация мероприятий по обеспечению лекарственными препаратами граждан Томской области, которым были выполнены аортокоронарное шунтирование, ангиопластика коронарных артерий со стентированием и катетерная абляция, перенесших острое нарушение мозгового кровообращения, инфаркт миокарда в амбулаторных условиях.

В рамках реализации мероприятий регионального проекта «Борьба с онкологическими заболеваниями» по итогам 2023 года:

Закуплено 5 единиц оборудования (автоматический инжектор-шприц, дозкалибратор, автоматический гистопроцессор, автоматический прибор для заключения срезов) в онкологический диспансер.

17.11.2023 введен в эксплуатацию новый хирургический корпус с хирургическим отделением на 120 коек.

Перспективные задачи на 2024 год:

Переоснащение медицинским оборудованием в количестве 7 единиц ОГАУЗ «Томский областной онкологический диспансер».

В рамках реализации мероприятий регионального проекта «Развитие детского здравоохранения Томской области» по итогам 2023 года:

Повышена квалификация 275 медицинских работников в области перинатологии, неонатологии и педиатрии в симуляционных центрах, нарастающим итогом с 2019 года - 518 чел.

Укомплектованность медицинских организаций, оказывающих медицинскую помощь детям (доля занятых физическими лицами должностей от общего количества должностей в медицинских организациях, оказывающих медицинскую

помощь в амбулаторных условиях), врачами – педиатрами нарастающим итогом составила 93,9% (план – 86,3%).

Перспективные задачи на 2024 год:

Повышение квалификации медицинских работников в области перинатологии, неонатологии и педиатрии в симуляционных центрах до 387 человек.

В рамках реализации мероприятий регионального проекта «Обеспечение медицинских организаций системы здравоохранения квалифицированными кадрами» по итогам 2023 года:

Показатель обеспеченности врачами, работающими в государственных и муниципальных медицинских организациях, составил 51,9 на 10 тысяч населения (базовый уровень 2017 года составил 41,5 на 10 тысяч населения).

Увеличено число специалистов, участвующих в системе непрерывного образования медицинских работников, в том числе с использованием дистанционных образовательных технологий до 15 468 тыс. человек (план – 13 542 тыс. человек).

Численность врачей, работающих в государственных медицинских организациях, составила 5 463 тыс. человек (план – 4 886 тыс. человек).

Численность средних медицинских работников, работающих в государственных медицинских организациях, составила 9 759 тыс. человек (план – 9 528 тыс. человек).

Перспективные задачи на 2024 год:

Реализация мероприятий по вовлечению 14 000 специалистов в систему непрерывного медицинского образования, в том числе дистанционно.

В рамках реализации мероприятий регионального проекта «Создание единого цифрового контура в здравоохранении на основе единой государственной информационной системы в сфере здравоохранения (ЕГИСЗ)» по итогам 2023 года:

308 000 человек воспользовались услугами (сервисами) в Личном кабинете пациента «Мое здоровье» на Едином портале государственных услуг и функций (план – 303 880 человек).

100% медицинских организаций государственной и муниципальной систем здравоохранения используют медицинские информационные системы для организации и оказания медицинской помощи гражданам, обеспечивающие информационное взаимодействие с ЕГИСЗ.

Организовано 6 062 автоматизированных рабочих места медицинских работников при внедрении и эксплуатации медицинских информационных систем.

Перспективные задачи на 2024 год:

Разработка отдельных компонентов Медицинской информационной системы Томской области.

Увеличение доли записей на прием к врачу, совершенных гражданами дистанционно до 63%.

Увеличение доли граждан, являющихся пользователями Единого портала государственных услуг, которым доступны электронные медицинские документы в Личном кабинете пациента «Мое здоровье» до 86%.

В рамках реализации регионального проекта «Модернизация первичного звена здравоохранения» по итогам 2023 года:

Поставлено 27 автомобилей в 13 медицинских организаций Томской области.

Поставлена 1 быстровозводимая модульная конструкция (врачебная амбулатория) для нужд ОГАУЗ «Томская РБ» в с. Рыбалово, получена лицензия.

Постановлено 41 ед. медицинского оборудования в 14 медицинских организаций Томской области.

Завершен капитальный ремонт 6-ти объектов:

1) ОГАУЗ «Томская РБ»,

2) врачебные амбулатории ОГБУЗ «Лоскутовская районная поликлиника» в с. Зональная Станция и с. Богашево,

3) ОГАУЗ «Шегарская районная больница» (с. Мельниково, ул. Коммунистическая, 37, строение 1 и 3),

4) поликлинического отделения ОГАУЗ «Детская городская больница №2» по адресу: г. Томск, ул. Набережная реки Ушайки, 22.

Завершено строительство детской поликлиники на 200 п/смену ОГБУЗ «Асиновская районная больница».

Начато строительство поликлиники в мкр. Южные ворота, тех. готовность объекта – 12%, завершение строительства в 2025 году.

Перспективные задачи на 2024 год:

Приобретение 27 автомобилей.

Проведение капитального ремонта 2 зданий медицинских организаций.

Продолжение строительства поликлиники на 400 посещений в смену (мкр. Южные ворота) ОГБУЗ «Лоскутовская районная поликлиника».

Начало строительства поликлиники смешанного типа мощностью 350 пос. в смену с детским отделением на 120 пос. в смену (мкр. Восточный).

В рамках реализации регионального проекта «Развитие экспорта медицинских услуг» по итогам 2023 года количество иностранных граждан, пролеченных в медицинских организациях Томской области, составило 54,020 тыс. человек.

Объем экспорта медицинских услуг увеличился до 2,5664 млн. долл. США.

Реализована программа коммуникационных мероприятий по повышению уровня информированности иностранных граждан о медицинских услугах, оказываемых на территории Томской области.

Перспективные задачи на 2024 год:

Продолжение реализации программы коммуникационных мероприятий по повышению уровня информированности иностранных граждан о медицинских услугах, оказываемых на территории Томской области, с учетом мероприятий, указанных в федеральной Программе коммуникационных мероприятий.

Национальный проект «Образование»

В рамках реализации мероприятий регионального проекта «Современная школа» по итогам 2023 года:

Открыто 17 центров образования цифрового и гуманитарного профилей «Точка роста» в сельской местности и малых городах.

Введена в эксплуатацию 1 школа на 1100 мест в г. Томске по ул. Д. Бедного, в которой ведется образовательная деятельность.

В рамках проекта «Доброшкола» обновлена материально-техническая база в 3-х-ти образовательных организациях: МБОУ ООШ для учащихся с ограниченными возможностями здоровья № 45 г. Томска, МКОУ «Крыловская ОШИ для обучающихся, воспитанников с ограниченными возможностями здоровья» (Бакчарский район), ОГБОУ «Школа-интернат для обучающихся, нуждающихся в психолого-педагогической и медико-социальной помощи».

В рамках реализации федеральной программы «Земский учитель» привлечено 14 педагогов для работы в сельской местности либо малые города на территории Томской области.

Перспективные задачи на 2024 год:

Ведется строительство общеобразовательной организации на 1100 мест по ул. В. Высоцкого в г. Томске, техническая готовность – 53%.

На базе 2 общеобразовательных организаций: МАОУ гимназия № 29 г. Томска и МАОУ «СОШ № 76» ЗАТО Северск планируется создать детские технопарки «Кванториум».

Оказание Центром психолого-педагогической, методической и консультативной помощи родителям (законным представителям) детей (план - 30 000 консультаций).

Введение перечня вакантных должностей педагогических работников в общеобразовательных организациях, при замещении которых осуществляются единовременные компенсационные выплаты учителям, прибывшим (переехавшим) на работу в сельские населенные пункты на территории Томской области (план - 12 квот).

В рамках реализации мероприятий регионального проекта «Успех каждого ребенка» по итогам 2023 года:

Ведет образовательную деятельность ОГАУК «Томский региональный центр развития талантов «Пульсар».

Выполнены работы по капитальному ремонту спортзала в МБОУ «Тогурская СОШ им. С.В. Маслова».

Перспективные задачи на 2024 год:

Реализация организационно-методического сопровождения созданных в 2020-2021 гг. по новым образовательным программам естественнонаучной, технической, туристско-краеведческой, физкультурно-спортивной, художественной и социально-гуманитарной направленностей.

Оснащение (обновление материально-технической базы) оборудованием, средствами обучения и воспитания для реализации дополнительных

общеразвивающих программ, для создания информационных систем 41-ой образовательной организации.

Проведение мероприятий по профессиональной ориентации в рамках реализации проекта «Билет в будущее».

Проведение открытых онлайн-уроков, направленных на раннюю профориентацию и реализуемых с учетом опыта цикла открытых уроков «Проектория».

Проведение капитального ремонта спортивного зала МКОУ «Сосновская ООШ» Каргасокского района.

В рамках реализации мероприятий регионального проекта «Цифровая образовательная среда» по итогам 2023 года:

Обеспечено обновление материально-технической базы для внедрения целевой модели цифровой образовательной среды в 32 образовательных организациях Томской области и 4 профессиональных образовательных организациях.

Перспективные задачи на 2024 год:

Обновление материально-технической базы в 3-х профессиональных образовательных организациях для внедрения цифровой образовательной среды.

В рамках реализации мероприятий регионального проекта «Молодые профессионалы (Повышение конкурентоспособности профессионального образования)» по итогам 2023 года:

Прошли обучение по программе повышения квалификации «Обучение педагогических работников практическими навыками работы на оборудовании в современных мастерских в соответствии с профилем реализуемой основной образовательной программы среднего профессионального образования» 44 человека.

Общий охват обучающихся профессиональных образовательных организаций Томской области очной формы обучения всеми формами наставничества составляет 17 719 человек или 94%.

Реализация регионального проекта завершена 31.12.2023 года.

В рамках реализации регионального проекта «Социальные лифты для каждого» по итогам 2023 года:

Проведены профессиональные конкурсы в целях предоставления возможностей для профессионального и карьерного роста с охватом 12 тыс. граждан.

Перспективные задачи на 2024 год:

Проведение профессиональных конкурсов в целях предоставления возможностей для профессионального и карьерного роста с охватом не менее 15 тыс. граждан.

В рамках регионального проекта «Социальная активность» по итогам 2023 года:

На базе Ресурсного центра развития добровольчества Томской области организована и продолжена работа «Горячей линии» по оказанию помощи

пожилым и маломобильным гражданам, а также участникам СВО и их семьям, принято 831 заявка;

Количество добровольцев (волонтеров) составило 60 154 чел.

Перспективные задачи на 2024 год:

Популяризация добровольчества (волонтерства) в Томской области (проведена информационная и рекламная кампания, в том числе размещены рекламные ролики на ТВ и в информационно - телекоммуникационной сети «Интернет»).

Увеличение общей численности граждан, вовлеченных центрами поддержки добровольчества на базе образовательных организаций, некоммерческих организаций, государственных и муниципальных учреждений в добровольческую (волонтерскую) деятельность с 2020 года до 282 человек.

В рамках регионального проекта «Патриотическое воспитание» по итогам 2023 года:

В 304 общеобразовательных организациях и 29 профессиональных образовательных организациях Томской области внедрены рабочие программы воспитания.

Обеспечено увеличение численности детей и молодежи в возрасте до 35 лет, вовлеченных в социально активную деятельность через увеличение охвата патриотическими проектами – более 148 тыс. человек.

Перспективные задачи на 2024 год:

Обеспечение увеличения численности детей и молодежи в возрасте до 30 лет, вовлеченных в социально активную деятельность через увеличение охвата патриотическими проектами, до 162,9 тыс. человек.

Создание условий для развития системы межпоколенческого взаимодействия и обеспечения преемственности поколений, поддержки общественных инициатив и проектов, направленных на гражданское и патриотическое воспитание детей и молодежи (6 376 человек).

В рамках регионального проекта «Развитие системы поддержки молодежи («Молодежь России»)» по итогам 2023 года:

В Форуме молодых деятелей культуры и искусства «Таврида» от Томской области приняло участие 18 человек.

Перспективные задачи на 2024 год:

Участие 13 человек в форуме молодых деятелей культуры и искусства «Таврида».

Реализация программы комплексного развития молодежной политики «Регион для молодых», которая направлена на капитальный ремонт и реконструкцию зданий молодежных центров, подготовку кадров и методическое сопровождение.

Национальный проект «Жилье и городская среда»

В рамках реализации мероприятий регионального проекта «Жилье» по итогам 2023 года введено 535,3 тыс. кв. м жилья: из них 260,75 тыс. кв. м в

многоквартирных домах и 274,56 тыс. кв. м индивидуального жилищного строительства.

Перспективные задачи на 2024 год:

Плановый объем ввода жилья на 2024 год – 546 тыс. кв. м.

В рамках реализации мероприятий регионального проекта «Формирование комфортной городской среды» по итогам 2023 года:

Индекс качества городской среды в 2023 году составил 197 баллов.

В 20 муниципальных образованиях проведены благоустроительные работы на 50 общественных территориях.

Выполнены работы по благоустройству 3 общественных пространства победителя во Всероссийском конкурсе малых городов и исторических поселений: «Объединяя город. Благоустройство центральной части города Асино»; «Благоустройство Центрального бульвара в городе Колпашево»; «Сердце нефтеграда. Благоустройство центральной части города Стрежевого». Объекты открыты для посещения.

240 157 человек приняли участие в рейтинговых голосованиях по отбору территорий благоустройства.

Перспективные задачи на 2024 год:

Реализация проекта по благоустройству общественного пространства победителя во Всероссийском конкурсе малых городов и исторических поселений: «Объединяя город. Благоустройство центральной части города Асино».

Благоустройство 50 общественных территорий во всех муниципальных образованиях Томской области.

Увеличение качества городской среды в регионе за счет проведения благоустройства до 204 балла.

Реализация проекта по благоустройству территорий в г. Стрежевом «Сердце нефтеграда. ВСЕ В ПАРК!».

В рамках реализации мероприятий регионального проекта «Обеспечение устойчивого сокращения непригодного для проживания жилищного фонда» по итогам 2023 года:

Обеспечено расселение 5 257 чел. из 95,95 тыс. кв. м. аварийного жилищного фонда (нарастающим итогом).

Завершены строительно-монтажные работы 2-х многоквартирных домов в мкр. № 8 г. Томска ул. Петра Федоровского 10, 12.

Перспективные задачи на 2024 год:

Обеспечение расселения 5 770 человек с 103,64 тыс. кв. м аварийного жилья (нарастающим итогом).

Введение в эксплуатацию 2-х многоквартирных домов в мкр. № 8 г. Томска ул. Петра Федоровского 10, 12.

В рамках реализации мероприятий регионального проекта «Чистая вода» по итогам 2023 года:

Завершено строительство и введены в эксплуатацию 9 объектов водоснабжения в 3-х муниципальных образованиях: г. Томск, ЗАТО Северск и с Первомайское Первомайского района.

Введены в эксплуатацию сети водоснабжения и станция водоподготовки производительностью 18 м³/ч по ул. Трудовой, 16 в с. Средний Васюган Каргасокского района.

Перспективные задачи на 2024 год:

Реконструкция водоводов системы водоснабжения с. Первомайское Первомайского сельского поселения Томской области.

Национальный проект «Экология»

В рамках реализации мероприятий регионального проекта «Чистая страна» по итогам 2023 года:

Выполнен 1 технологический этап по рекультивации территории полигона твердых бытовых отходов в с. Новомихайловка.

Перспективные задачи на 2024 год:

Завершение работ по планировке свалочного тела и прилегающей территории, устройству противофильтрационного экрана.

Выполнение работ по устройству эксплуатационного проезда и землевозных дорог, системы газоудаления, устройству рекультивационного экрана, монтажу наблюдательных скважин, биологическому этапу рекультивации полигона ТБО.

В рамках реализации мероприятий регионального проекта «Комплексная система обращения с твердыми коммунальными отходами» по итогам 2023 года:

В апреле 2023 г. заключено концессионное соглашение между Томской областью с инвестором ООО «Томской региональной концессионной компанией» на строительство мусоросортировочного комплекса мощностью до 250 000 тонн в год с участком компостирования мощностью до 100 000 тонн в год. На земельном участке завершены подготовительные работы. Проведена закупка оборудования.

Доля направленных на захоронение твердых коммунальных отходов, в том числе прошедших обработку (сортировку), в общей массе образованных твердых коммунальных отходов составила 97,6% (план – 100%);

Доля направленных на обработку (сортировку) твердых коммунальных отходов, в общей массе образованных твердых коммунальных отходов составила 7,3% (план – 7,3%).

Перспективные задачи на 2024 год:

Завершение работ по строительству автоматизированного мусоросортировочного комплекса в г. Северске.

В рамках реализации мероприятий регионального проекта «Сохранение уникальных водных объектов» по итогам 2023 года:

Выполнены работы 3-го этапа по расчистке озера Док в ЗАТО Северск;

Выполнены работы 1-3 этапов по расчистке озера Беленькое в г. Томске.

Перспективные задачи на 2024 год:

Завершение работ по расчистке озера Беленькое в г. Томске с целью улучшения экологического состояния гидрографической сети.

В рамках реализации мероприятий регионального проекта «Сохранение лесов» по итогам 2023 года:

Выполнены мероприятия по увеличению площади лесовосстановления на площади 20 га (план – 20 га);

Оснащены специализированные учреждения органов государственной власти субъектов Российской Федерации лесопожарной техникой и оборудованием для проведения комплекса процессных мероприятий по охране лесов от пожаров в количестве 1 единица техники и 46 единиц лесопожарного оборудования.

Перспективные задачи на 2024 год:

Увеличение площади лесовосстановления и лесоразведения до 10 га.

Планируется проведение закупочных процедур на приобретение лесопожарной техники для проведения комплекса мероприятий по охране лесов от пожаров.

Национальный проект «Безопасные качественные дороги»

В рамках реализации мероприятий регионального проекта «Региональная и местная дорожная сеть» по итогам 2023 года:

Отремонтировано 29 участков автомобильных дорог протяженностью 162,63 км, из них: 143,7 км автомобильных дорог регионального и межмуниципального значения и 19,23 км автомобильных дорог муниципального значения.

Нанесено 291,6 км дорожной разметки с использованием долговечных материалов.

Установлено 24,33 км барьерного ограждения;

Установлено 1 546 шт. дорожных знаков;

Доля автомобильных дорог регионального и межмуниципального значения, соответствующих нормативным требованиям составила 43,17% (базовое значение 2023 года – 27,49%).

Доля дорожной сети городской агломерации, находящейся в нормативном состоянии, составила 76,06 % (базовое значение 2023 года – 67%);

Проведен капитальный ремонт коммунального моста через р. Томь в г. Томске.

Выполнен ремонт мостового перехода через р. Порос.

Построен новый мост через р. Яя в Зырянском районе протяженностью 1,8 километра (план -1,8 км).

Перспективные задачи на 2024 год:

Проведение ремонта 23 участков автомобильных дорог протяженностью 153,9 км.

Приведение в нормативное состояние искусственных сооружений:

- капитальный ремонт мостового перехода через р. Кайма;
- ремонт моста через р. Кия;
- ремонт мостового перехода через р. Томь на км 6+000 автомобильной дороги

Объездная дорога г. Томска в Томском районе.

В рамках реализации мероприятий регионального проекта «Общесистемные меры развития дорожного хозяйства» по итогам 2023 года приобретено и введено в

эксплуатацию 12 стационарных и 4 передвижных комплекса фотовидеофиксации нарушений правил дорожного движения.

Произведено строительство 2-х автоматических пунктов весового и габаритного контроля транспортных средств на а/ дорогах Томск-Мариинск в Томском районе, Томск-Каргала-Колпашево км 273 в Колпашевском районе (план – 2 штуки).

Перспективные задачи на 2024 год:

Строительство автоматического пункта весового и габаритного контроля транспортных средств в движении в составе Объездной автомобильной дороги г. Томска на участке 6-8 км.

Приобретение 12 стационарных комплексов фотовидеофиксации нарушений ПДД.

В рамках реализации мероприятий регионального проекта «Безопасность дорожного движения» по итогам 2023 года:

Обучены участвующие в ликвидации последствий на месте ДТП сотрудники МЧС в кол-ве 110 человек и сотрудники ГИБДД - 30 человек.

В профилактических мероприятиях «Знатоки Правил дорожного движения», «ЮИД! Территория творчества» обучено 7 980 чел.

Приняло участие 19 команд из 19 муниципальных образований Томской области на региональном этапе Всероссийского конкурса юных инспекторов движения «Зеленый светофор-2023».

Проведено 4 842 мероприятия по профилактике детского дорожно-транспортного травматизма.

Изготовлено 5 125 шт. печатной продукции по пропаганде безопасности дорожного движения.

Приобретено 5 494 шт. светоотражающих приспособлений для школьников и учащихся младших классов образовательных организаций Томской области.

На оснащение образовательных организаций в Зырянском и Бакcharском районах

Томской области приобретено 2 комплекса учебно-игрового оборудования.

Команда Томской области приняла участие во Всероссийском соревновании «Дороги без опасности» в г. Владивосток и заняла 9 общекомандное место.

Нанесено 450 451,39 м2. улично-дорожной разметки, установлено 8 108 п.м. дорожного ограждения.

Перспективные задачи на 2024 год:

Проведение областных конкурсов и соревнований среди отрядов ЮИД, обучающих семинаров по безопасности дорожного движения, психологических тренингов и игр с педагогическими работниками профессиональных образовательных организаций, педагогами образовательных организаций, издание печатной продукции по пропаганде безопасности дорожного движения для образовательных организаций (памятки, буклеты, листовки и др.), изготовление и распространение световозвращающих приспособлений среди дошкольников и учащихся младших классов образовательных организаций, оснащение образовательных организаций комплектами учебно-игрового оборудования.

Проведение мероприятий по инженерному обустройству региональных и межмуниципальных дорог (нанесение разметки, установка дорожных знаков, установка дорожных ограждений).

Национальный проект «Производительность труда»

В рамках реализации мероприятий регионального проекта «Системные меры по повышению производительности труда» по итогам 2023 года:

Прошли обучение бережливому производству 8 руководителей по программе управленческих навыков для повышения производительности труда;

Проведен региональный этап конкурса «Лучшие практики наставничества Томской области – 2023» в рамках национального проекта «Производительность труда»;

Победители регионального этапа приняли участие во Всероссийском этапе конкурса. АО «НПФ «Микран» занял 3 место в номинации «Профессиональное развитие молодежи».

Перспективные задачи на 2024 год:

Проведение регионального этапа конкурса «Лучшие практики наставничества» среди предприятий-участников национального проекта «Производительность труда».

В рамках реализации мероприятий регионального проекта «Адресная поддержка повышения производительности труда на предприятиях» по итогам 2023 года:

Вовлечено 14 предприятий - участников в национальный проект (план – 8 ед.);

Прошли обучение 175 сотрудников инструментам повышения производительности труда под региональным управлением;

Реализовано 9 проектов по повышению производительности труда на предприятиях - участниках национального проекта по направлению «Бережливое производство»;

Функционирует 1 учебная производственная площадка «Фабрика процессов», обеспечивающая практическое обучение принципам и инструментам бережливого производства посредством имитации реальных производственных и вспомогательных процессов (план – 1 ед.).

Перспективные задачи на 2024 год:

Вовлечение в проект не менее 6 предприятий;

Обучение не менее 111 сотрудников методикам бережливого производства;

Реализация не менее 10 проектов по повышению производительности труда на предприятиях-участниках национального проекта по направлению «Бережливое производство».

Национальный проект «Наука»

В рамках регионального проекта «Развитие научной и научно-производственной кооперации» по итогам 2023 года реализация мероприятий не предусмотрена.

Перспективные задачи на 2024 год:

Выполнение программ развития 5 томских университетов в рамках реализации программы «Приоритет 2030».

В рамках реализации регионального проекта «Развитие кадрового потенциала в сфере исследований и разработок» по итогам 2023 года:

В 2023 году 592,5 млн. рублей поступило в томские ВУЗы на развитие 32-х лабораторий для молодых ученых: 5 лабораторий открыто на базе ИФПМ СО РАН и ТНИМЦ, 7 лаборатории в ТУСУР, по 3 лаборатории создано в ТПУ, ТГУ и ТГАСУ, 4 в ИОА СО РАН, по 1 лаборатории в ИСЭ СО РАН и ИМКЭС СО РАН.

На развитие 6-ти лабораторий мирового уровня в ТГУ и ТПУ (по 3 лаборатории) под руководством ведущих ученых с мировым именем поступило 135,2 млн. рублей.

Перспективные задачи на 2024 год:

Участие организаций-исполнителей в конкурсных процедурах Министерства науки и высшего образования Российской Федерации на создание лабораторий под руководством молодых ученых и ведущих ученых с мировым именем.

В рамках реализации регионального проекта «Развитие передовой инфраструктуры для проведения исследований и разработок в Российской Федерации» по итогам 2023 года:

В 2023 году на обновление приборной базы для научных исследований ТНИМЦ РАН, ИФПМ СО РАН поступило 354,2 млн. рублей.

На развитие Уникальных научных установок класса «мегасайенс» поступило 287,6 млн. рублей.

В целях развития Центров коллективного пользования в ТГУ, ТПУ и ИОА СО РАН поступило по 78,9 млн. рублей.

Перспективные задачи на 2024 год:

Участие организаций-исполнителей в конкурсных процедурах Министерства науки и высшего образования Российской Федерации на обновление приборной базы, создание и развитие объектов научной инфраструктуры.

В рамках реализации регионального проекта «Создание сети современных кампусов» по итогам 2023 года:

25.09.2023 заключено концессионное соглашение о создании современного межвузовского кампуса в г. Томске;

С августа 2023 года ведутся инженерные изыскания. Выполнены полевые работы по инженерно-геодезическим изысканиям, составлена цифровая модель рельефа, ведется камеральная обработка данных. Также приступили к лабораторным исследованиям ряда геологических проб в рамках проведения инженерно-геологических изысканий.

25.12.2023 Концессионером заключен договор на проектно-изыскательские работы с проектной организацией ООО «Мегаполис».

Перспективные задачи на 2024 год:

Завершение инженерных изысканий для архитектурно-строительного проектирования при подготовке проектной документации.

Завершение проектных работ по первому этапу строительства 5 жилых блоков.

Национальный проект «Цифровая экономика»

В рамках реализации мероприятий регионального проекта «Цифровое государственное управление» по итогам 2023 года:

Получены услуги технической поддержки на отечественную операционную систему специального назначения для автоматизированных рабочих мест государственных служащих (право доступа к использованию новыми версиями и обновлениями операционной системы и возможность продолжения использования операционной системы после модернизации компьютера и пр.) и приобретены сертификаты технической поддержки в количестве 161 штука для использования в течение 36 месяцев со дня заключения государственного контракта.

Количество реализованных на базе единой платформы сервисов обеспечения функций органов государственной власти и органов местного самоуправления, в том числе типовых функций составило 90 единиц.

Количество государственных услуг, предоставляемых органами государственной власти в реестровой модели и/или в проактивном режиме с предоставлением результата в электронном виде на ЕПГУ составило 90 единиц.

43% - доля обращений за получением массовых социально значимых государственных и муниципальных услуг в электронном виде с использованием ЕПГУ, без необходимости личного посещения органов государственной власти, органов местного самоуправления и МФЦ, от общего количества таких услуг.

4 балла - уровень удовлетворенности качеством предоставления массовых социально значимых государственных и муниципальных услуг в электронном виде с использованием Единого портала государственных и муниципальных услуг (ЕПГУ).

Перспективные задачи на 2024 год:

1. Продолжение работы по переводу на использование отечественного программного обеспечения на автоматизированных рабочих местах сотрудников Администрации Томской области и иных исполнительных органов Томской области;

2. Обеспечение предоставления массовых социально значимых услуг Томской области в электронной форме, а также продолжение мероприятий по подключению на портале «Госуслуги» к новым типовым формам оказания массовых социально значимых услуг.

В рамках реализации мероприятий регионального проекта «Цифровые технологии» по итогам 2023 года:

Проведено информирование о грантовых конкурсах заинтересованных компаний, обладающих технологическими решениями высокой степени готовности, о программе льготного кредитования российских организаций,

разрабатывающих и внедряющих цифровые технологии, продукты, сервисы и платформенные решения, зарегистрированных на территории Томской области.

Проведены мероприятия по информированию заинтересованных компаний, расположенных на территории Томской области, разрабатывающих продукты, сервисы и платформенные решения на базе СЦТ, о федеральных мерах поддержки.

Налажено взаимодействие с IT-компаниями, проведены консультации по получению мер господдержки.

Перспективные задачи на 2024 год:

Запланированы мероприятия по освещению проведения отбора компаний лидеров, разрабатывающих и обеспечивающих внедрение продуктов, сервисов и платформенных решений преимущественно на основе российских технологий и решений для цифровой трансформации приоритетных отраслей экономики и социальной сферы.

В рамках реализации мероприятий регионального проекта «Информационная безопасность» по итогам 2023 года:

Организован переход Администрации Томской области на использование преимущественно отечественного программного обеспечения для организации процесса 174 передачи, обработки и хранения данных, оказание содействия органам местного самоуправления и подведомственным организациям Томской области.

Обеспечен безвозмездный доступ граждан РФ к использованию российских средств шифрования для электронного взаимодействия с органами государственной власти и местного самоуправления. Получен сертификат безопасности Национального удостоверяющего центра.

Перспективные задачи на 2024 год:

Проведение независимого аудита информационной безопасности для информационных систем, осуществляющих электронное взаимодействие граждан с органами государственной власти Томской области.

В рамках реализации мероприятий регионального проекта «Кадры для цифровой экономики» по итогам 2023 года:

3 262 выпускника профессиональных образовательных организаций (план – 3 175 чел.) прошли обучение по программе «Ключевые компетенции цифровой экономики» и получили электронный сертификат.

3 397 чел. (план – 2 500 чел.) принято на обучение по программам высшего образования в сфере информационных технологий за счет бюджетных ассигнований федерального бюджета, в том числе с учетом актуализации федеральных государственных образовательных стандартов высшего образования (по очной форме – 3 120 чел.)

Перспективные задачи на 2024 год:

Реализация регионального проекта завершена в 2023 году.

В рамках реализации мероприятий регионального проекта «Умные города Томской области» по итогам 2023 года:

Продолжаются работы по наполнению муниципальной информационной системы «Мой Северск» справочной информацией.

В ЗАТО Северск продолжаются работы по наполнению платформы «Цифровой двойник города» справочными данными и слоями геообъектов. Проводятся работы по отладке и модернизации функционирования системы.

Перспективные задачи на 2024 год:

1. Продолжатся работы по наполнению муниципальной информационной системы «Мой Северск» справочной информацией и по обучению сотрудников работе с системой.

2. В ЗАТО Северск продолжатся работы по наполнению платформы «Цифровой двойник города» справочными данными и слоями геообъектов.

3. Разработка модулей по отображению на карте ЗАТО Северск проведения ремонтных работ на инженерных сетях, участках дорожной сети, изменению маршрутов транспортного сообщения и по отключениям предоставления коммунальных услуг.

Национальный проект «Культура»

В рамках реализации мероприятий регионального проекта «Культурная среда» по итогам 2023 года:

Завершены работы по переоснащению 7 муниципальных библиотек в 6-ти муниципальных образованиях по модельному стандарту за счет федерального и областного бюджетов. Осуществлена поставка и оплат: книг, мебели, оборудования.

Завершены работы по оснащению 3-х музеев музейным оборудованием в г. Томске (ОГАУК «Томский областной краеведческий музей им. М.Б.Шатилова», МАУ «Музей истории Томска») и Зырянском районе (МБУ «Зырянский краеведческий музей»).

Проводятся мероприятия по оснащению ОГАУК «Театр драмы». Оснастить учреждение полностью планируется в 2024 году.

Осуществлена поставка 4-х автоклубов в Асиновский, Первомайский, Колпашевский и Томский районы.

Проведен капитальный ремонт 5-ти объектов культуры:

- 1) Нарымского сельского дома культуры в Парабельском районе,
- 2) Первомайской детской школы искусств,
- 3) Музея в ЗАТО Северск (1 этап),
- 4) ОГАУК «Томский областной театр юного зрителя,
- 5) ОГАУК «Томский областной театр куклы и актера «Скоморох» им. Романа Виндермана (1 этап, завершение работ в 2024 году).

Перспективные задачи на 2024 год:

Завершение работ по капитальному ремонту Асиновской и Самусьской детских школ искусств.

Завершение работ по модернизации ОГАУК «Томский областной театр куклы и актера «Скоморох».

Завершение работ по оснащению ОГАУК «Театр драмы».

Проведение капитального ремонта дома культуры в п. Мирный Томского района.

Создание 7 муниципальных модельных библиотек.

Проведение капитального ремонта музея в ЗАТО Северск (2 этап).

Проведение капитального ремонта ОГАУК «Театр драмы».

Оснащение 4-х детских школ искусств музыкальными инструментами, оборудованием и учебными материалами.

Оснащение МБУ «Музей г. Северска», МКУК «Краеведческий музей Шегарского района» музейным оборудованием.

В рамках реализации мероприятий регионального проекта «Творческие люди» по итогам 2023 года:

Проведен ежегодный Губернаторский фестиваль народного творчества и фестиваль казачьей культуры «Братина» в Кривошеинском районе.

Зарегистрировано 1383 волонтера культуры на сайте Добро.ру в рамках проекта «Волонтеры культуры».

Прошли обучение 283 специалиста отрасли культуры на базе центров непрерывного образования, сформированных Минкультуры России (план – 283 специалиста).

Награждены 8 лучших работников сельских учреждений культуры и 8 лучших сельских учреждений культуры Томской области.

Перспективные задачи на 2024 год:

Проведение Губернаторского фестиваля народного творчества с вручением премий.

Участие 313 волонтеров из Томской области в мероприятиях в рамках проекта «Волонтеры культуры».

Оказание поддержки 10 лучшим сельским учреждениям и 8 лучшим работникам сельских учреждений культуры.

Обучение 283 специалистов отрасли культуры на базе центров непрерывного образования.

Проведение творческого проекта, направленного на укрепление российской гражданской идентичности на основе духовно-нравственных и культурных ценностей народов Российской Федерации.

В рамках реализации мероприятий регионального проекта «Цифровая культура» по итогам 2023 года:

Проведено 35 онлайн-трансляций мероприятий Томской областной государственной филармонией, размещаемых на портале «Культура РФ».

Перспективные задачи на 2024 год:

Проведение онлайн-трансляций мероприятий, размещаемых на портале «Культура.РФ».

Национальный проект «Малое и среднее предпринимательство и поддержка индивидуальной предпринимательской инициативы»

В рамках реализации мероприятий регионального проекта «Создание условий для легкого старта и комфортного ведения бизнеса» по итогам 2023 года:

30 субъектов малого и среднего предпринимательства (далее – МСП), включенных в реестр социальных предпринимателей получили финансовую поддержку.

Проведено 14 встреч ООО «Гарантийный фонд Томской области» с представителями финансовых организаций, предоставлено 4 поручительства начинающим субъектам МСП, что обеспечило доступ к кредитным и иным финансовым ресурсам для старта бизнеса в объёме 65 100 тыс. рублей.

60 действующих микрозаймов, предоставлено начинающим предпринимателям государственными микрофинансовыми организациями.

2 726 человек, желающих вести бизнес, начинающих и действующих предпринимателей получили информационно-консультационные услуги, направленные на вовлечение в предпринимательскую деятельность.

Перспективные задачи на 2024 год:

Предоставление комплекса услуг субъектам МСП, включенным в реестр социальных предпринимателей, и начинающим предпринимателям.

Предоставление начинающим предпринимателям поручительств и независимых гарантии региональными гарантийными организациями на обеспечение доступа к кредитным и иным финансовым ресурсам для старта бизнеса.

Предоставление начинающим предпринимателям льготных финансовых ресурсов в виде микрозаймов государственными микрофинансовыми организациями.

Предоставление гражданам, желающим вести бизнес, начинающим и действующим предпринимателям информационно-консультационных и образовательных услуг в офлайн- и онлайн-форматах на единой площадке региональной инфраструктуры поддержки бизнеса по единым требованиям к оказанию поддержки, а также в федеральных институтах развития.

В рамках реализации мероприятий регионального проекта «Акселерация субъектов малого и среднего предпринимательства» по итогам 2023 года:

563 действующих микрозайма на сумму более 765 млн. рублей выдано государственными микрофинансовыми организациями (план – 403 ед.).

127 поручительств предоставлено ООО «Гарантийный фонд Томской области» субъектам МСП в размере 2 413,69 млн. рублей (план – 961,7 млн. рублей).

15 субъектов МСП – экспортеров заключили экспортные контракты на сумму более 500 млн. рублей.

Перспективные задачи на 2024 год:

Обеспечение льготного доступа субъектам МСП к заемным средствам государственных микрофинансовых организаций.

Предоставление ООО «Гарантийный фонд Томской области» поручительств (независимых гарантий) субъектам МСП.

Оказание комплексных услуг субъектам МСП на единой площадке региональной инфраструктуры бизнеса.

Экспорт товаров субъектами МСП (работ, услуг) при поддержке центров поддержки экспорта.

В рамках реализации мероприятий регионального проекта «Создание благоприятных условий для осуществления деятельности самозанятыми гражданами» по итогам 2023 года:

16 микрозаймов объемом более 6 млн.рублей предоставлено самозанятым гражданам по льготной ставке микрофинансовыми организациями Томской области.

405 самозанятым гражданам центром «Мой бизнес» предоставлены информационно-консультативные и образовательные услуги в оффлайн и онлайн форматах (план – 295 человек).

Перспективные задачи на 2024 год:

Предоставление самозанятым гражданам микрозаймов по льготной ставке государственными микрофинансовыми организациями.

Предоставление самозанятым гражданам комплекса информационно-консультационных и образовательных услуг организациями инфраструктуры поддержки МСП и федеральными институтами развития (центрами компетенций) в оффлайн и онлайн форматах.

Национальный проект «Международная кооперация и экспорт»

В рамках реализации мероприятий регионального проекта «Системные меры развития международной кооперации и экспорта» по итогам 2023 года:

В Томской области обеспечено достижение целевого показателя по внедрению Регионального экспортного стандарта 2.0 - подтверждено наличие всех 15 инструментов Стандарта, при 13-ти необходимых для исполнения показателя по региональному проекту.

В рамках проекта в 2023 году реализованы следующие мероприятия:

1. Разработана Стратегия по обеспечению благоприятных условий для развития экспорта и внешних связей Томской области до 2030 года;

2. Управленческая команда Томской области прошла обучение по федеральной программе «Экспорт регионов 2.0». Разработана обновленная региональная программа по развитию экспорта на период до 2030 года. Программа заняла первое место по оценке федеральной аттестационной комиссии;

3. Представители томских компаний приняли участие в 13 международных выставках, 5 бизнес – миссиях. Проведено 3 реверсные бизнес-миссии иностранных покупателей в Томскую область из Казахстана, Киргизии, Таджикистана;

4. Организована презентация экспортного потенциала региона на международных площадках (межправкомиссии, международные форумы и конференции), а также на базе торговых представительств Российской Федерации за рубежом, представительств РЭЦ за рубежом;

5. В рамках образовательной площадки представители 79 субъектов МСП прошли обучение основам экспортной деятельности. Реализована акселерационная программа «Экспортный стандарт для МСП», участниками которой стали 7 компаний;

6. Господдержка по продвижению за рубежом была оказана 146 компаниям, входящим в «Экспортный каталог Томской области «Made in Tomsk», путем организации и проведения таргетированной рекламы их товаров и услуг в сети Интернет в Республике Казахстан;

Перспективные задачи на 2024 год:

Утверждение Стратегии по обеспечению благоприятных условий для развития экспорта и внешних связей Томской области до 2030 года и региональной программы «Развитие экспорта в Томской области до 2030 года».

Организация не менее 3 зарубежных бизнес-миссий.

Участие не менее чем в 5 международных выставках с региональным стендом.

Размещение не менее 2 компаний на маркетплейсах.

Популяризация «Экспортного каталога Томской области».

Обучение основам экспортной деятельности не менее 30 компаний.

Обеспечение участия не менее 5 компаний в акселерационных программах.

В рамках реализации мероприятий регионального проекта «Экспорт продукции АПК» по итогам 2023 года:

Выдана субсидия 23 сельхозтоваропроизводителям на стимулирование увеличения производства масличных культур.

Объем экспорта продукции АПК (в сопоставимых ценах) составил 86 млн. долларов.

Перспективные задачи на 2024 год:

Расширение области аккредитации Томской облветлаборатории (ОГАУ «Томская облветлаборатория»).

Аккредитация ветеринарных лабораторий ОГАУ «Асиновское райветуправление» и ОГАУ «Кожевниковское райветуправление».

Национальный проект «Туризм и индустрия гостеприимства»

В рамках реализации мероприятий регионального проекта «Развитие туристической инфраструктуры» по итогам 2023 года:

Приобретено оборудование для развития туристической инфраструктуры в рамках реализации общественных инициатив «Пункт проката катамаранов и водных аттракционов» в г. Стрежевой и «Создание пляжной зоны на Базе «Дом рыболова» в Новопокровском сельском поселении (Кожевниковский район).

Перспективные задачи на 2024 год:

Поддержка реализации проектов по развитию и обустройству общественной территории туристского центра города, а также обеспечение поддержки и продвижения событийных мероприятий.

В рамках реализации мероприятий регионального проекта «Повышение доступности туристических продуктов» по итогам 2023 года:

Обеспечена поддержка и продвижение событийного мероприятия Международного фестиваля народных ремесел «Праздник топора». Количество зрителей, посетивших событийное мероприятие на территории Томской области, составило 152 300 человек (план – 50 000 человек).

Перспективные задачи на 2024 год:

Реализация регионального проекта завершена в 2024 году.

Национальный проект «Беспилотные авиационные системы»

В рамках реализации мероприятий региональных проектов «Разработка, стандартизация и серийное производство беспилотных авиационных систем и их комплектующих», «Развитие инфраструктуры, обеспечение безопасности и формирование специализированной системы сертификации беспилотных авиационных систем» по итогам 2023 года:

Создано юридическое лицо в форме АНО - Автономная некоммерческая организация «Научно-производственный центр беспилотных авиационных систем Томской области»;

Заключено соглашение о предоставлении субсидий из федерального бюджета, бюджету субъекта Российской Федерации на создание сети научно-производственных центров испытаний и компетенций в области развития технологий беспилотных авиационных систем.

Перспективные задачи на 2024 год:

Оснащение субъектов РФ инфраструктурой НПЦ в соответствии с методологической поддержкой АНО «Федеральный центр БАС».

Оснащение унифицированной инфраструктурой для наземного и технического обслуживания беспилотных воздушных судов.

В рамках реализации мероприятий региональных проектов «Стимулирование спроса на отечественные беспилотные авиационные системы» в 2023 году итоги не предусмотрены.

Перспективные задачи на 2024 год:

Приобретение беспилотных авиационных систем органами исполнительной власти субъектов Российской Федерации в области лесных отношений.

Оснащение образовательных организаций ОГБПОУ «Томский аграрный колледж» и 19 специализированных классов (кружков) на базе школ, реализующих основные общеобразовательные программы, за исключением образовательных программ дошкольного образования, образовательные программы среднего профессионального образования и дополнительные образовательные программы, оборудованием, мебелью, программным обеспечением для реализации образовательных процессов по разработке, производству и эксплуатации БАС (план - 19 школ и 1 колледж).

Реализация национальных проектов в 2025-2027 годах

В целях обеспечения устойчивого экономического и социального развития Российской Федерации, укрепления государственного, культурно-ценностного и экономического суверенитета, увеличения численности населения страны и повышения уровня жизни граждан, основываясь на традиционных российских духовно-нравственных ценностях и принципах патриотизма, приоритета человека, социальной справедливости и равенства возможностей, обеспечения безопасности государства и общественной безопасности, открытости внешнему миру, экономического развития, основанного на честной конкуренции, предпринимательстве и частной инициативе, высокой эффективности и технологичности, принят Указ № 309.

Указом №309 определены следующие национальные цели развития Российской Федерации на период до 2030 года и на перспективу до 2036 года:

- а) сохранение населения, укрепление здоровья и повышение благополучия людей, поддержка семьи;
- б) реализация потенциала каждого человека, развитие его талантов, воспитание патриотичной и социально ответственной личности;
- в) комфортная и безопасная среда для жизни;
- г) экологическое благополучие;
- д) устойчивая и динамичная экономика;
- е) технологическое лидерство;
- ж) цифровая трансформация государственного и муниципального управления, экономики и социальной сферы.

Для каждой из целей определены четкие целевые показатели и задачи, которые предстоит выполнить.

В соответствии с Указом № 309 Правительству Российской Федерации поручено до 1 сентября 2024 г. разработать/скорректировать при участии Государственного Совета Российской Федерации и представить на рассмотрение Совета при Президенте Российской Федерации по стратегическому развитию и национальным проектам следующие национальные проекты:

- 1) «Продолжительная и активная жизнь»;
- 2) «Семья»;
- 3) «Молодежь и дети»;
- 4) «Кадры»;
- 5) «Инфраструктура для жизни»;
- 6) «Эффективная транспортная система»;
- 7) «Экологическое благополучие»;
- 8) «Эффективная и конкурентная экономика»;
- 9) «Туризм и гостеприимство»;
- 10) «Международная кооперация и экспорт»;
- 11) «Экономика данных и цифровая трансформация государства»;
- 12) «Современные технологии сбережения здоровья»;
- 13) «Беспилотные авиационные системы»;
- 14) «Продовольственная безопасность»;

- 15) «Атом и новые энергетические технологии»;
- 16) «Средства производства и автоматизации»;
- 17) «Новые материалы и химия»;
- 18) «Транспортная мобильность»;
- 19) «Перспективные космические технологии».

На федеральном уровне Первым заместителем Председателя Правительства Российской Федерации А. Белоусовым утвержден «График подготовки и рассмотрения в 2024 году материалов и документов по формированию паспортов национальных проектов, государственных программ Российской Федерации и их структурных элементов, а также федеральных целевых программ» (утв. от 06.05.2024 г. № АБ-П-13-13485, далее - график), в котором установлены сроки:

- разработки новых паспортов национальных проектов,
- согласование с субъектами Российской Федерации показателей,
- заключение с субъектами Российской Федерации соглашений о реализации региональных проектов, содержащих распределение показателей и результатов федеральных проектов, входящих в состав национальных проектов (программ) по субъектам РФ.

В настоящее время комиссиями Государственного Совета Российской Федерации при участии субъектов Российской Федерации ведется работа по формированию паспортов новых национальных проектов, после 15 сентября национальные проекты будут рассмотрены на заседании Совета при Президенте по стратегическому развитию.

Во исполнение поручений Президента по реализации Послания Федеральному Собранию (от 30.04.2024 № Пр-616) федеральными министерствами (Минэкономразвития России, Минсельхоз России, Минстрой России) проведена работа по формированию перечня опорных населенных пунктов (ОНП) в разрезе категорий.

В основе системы расселения и территориальной организации территории России

в проекте разрабатываемой Стратегии пространственного развития Российской Федерации на период до 2030 года с прогнозом до 2036 года определены опорные населенные пункты, в отношении которых стоит задача улучшения качества среды и жизни в них. Таким образом, мероприятия новых национальных проектов будут направлены на снижение дифференциации в социально-экономическом развитии территорий и развитие (опережающее развитие), в том числе инфраструктуры ОНП, для обеспечения положительной динамики значений показателей, характеризующих состояние среды для жизни.

Разрабатываемая Минстроем России методика предусматривает улучшение качества среды для жизни в опорных населенных пунктах на 30 процентов к 2030 году и на 60 процентов к 2036 году. С единым перечнем опорных населённых пунктов будет увязана вся система мер государственной поддержки населенных пунктов.

Основные параметры государственных программ Томской области на 2025 - 2027 годы

№	Наименование государственных программ (далее - ГП)/региональных проектов (далее - РП)	Объем финансирования, предусмотренный на реализацию государственных программ Томской области, тыс. рублей														
		2025					2026					2027				
		ФБ	ОБ	местный бюджет	внебюджетные источники	Всего	ФБ	ОБ	местный бюджет	внебюджетные источники	Всего	ФБ	ОБ	местный бюджет	внебюджетные источники	Всего
1	ГП Развитие предпринимательства и повышение эффективности государственного управления социально-экономическим развитием Томской области		230 976,9					230 688,2					230 688,2			
2	ГП Развитие инновационной деятельности и науки в Томской области (с 01.01.2025 "Научно-технологическое развитие Томской области")		570 473,5					944 750,2					162 247,2			
3	ГП Улучшение инвестиционного климата и развитие экспорта Томской области		157 205,0					156 889,0					156 889,0			
4	ГП Охрана окружающей среды, воспроизводство и рациональное использование природных ресурсов		3 411 415,0					4 300 391,3					3 716 381,5			
5	ГП Развитие сельского хозяйства, рынков сырья и продовольствия в Томской области		1 846 859,3					1 829 300,1					1 829 300,1			
6	ГП Комплексное развитие сельских территорий Томской области		42 131,6					69 054,7					69 054,7			
7	ГП Развитие здравоохранения в Томской области		16 004 702,5					15 324 224,6					15 223 026,6			
8	ГП Развитие образования в Томской области		25 950 357,2					25 638 557,2					25 181 637,0			
9	ГП Жилье и городская среда Томской области		786 938,6					700 713,0					701 069,8			
10	ГП Обеспечение безопасности населения Томской области		1 312 716,1					1 212 084,7					1 149 021,7			
11	ГП Развитие молодежной политики, физической культуры и спорта в Томской области		890 464,9					879 835,8					875 088,5			
12	ГП Развитие рынка труда в Томской области		459 241,5					459 227,2					459 227,2			
13	ГП Развитие культуры в Томской области		3 045 541,1					3 002 796,1					2 988 359,3			
14	ГП Социальная поддержка населения Томской области		12 655 376,4					12 911 899,0					12 812 791,6			
15	ГП Развитие транспортной инфраструктуры в Томской области		7 603 995,7					7 661 999,2					7 993 275,0			
16	ГП Развитие коммунальной инфраструктуры в Томской области		1 284 443,0					900 228,8					901 267,3			
17	ГП Развитие информационного общества в Томской области		679 006,7					681 529,7					680 989,1			
18	ГП Эффективное управление региональными финансами, государственными закупками и совершенствование межбюджетных отношений в Томской области		9 588 793,0					10 961 407,3					14 734 028,4			
19	ГП Эффективное управление государственным имуществом Томской области		143 420,9					143 706,8					143 706,8			
20	ГП Повышение эффективности регионального и муниципального управления в Томской области		787 961,4					773 445,3					773 445,3			
	ИТОГО		87 452 020,30					88 782 728,20					90 781 494,30			

Информация о финансировании ГП за счет иных уровней бюджета и внебюджетных источников будет после утверждения Закона о бюджете Томской области (после 01.10.2024)

Приложение № 6
к Прогнозу социально-экономического
развития Томской области на 2025 год
и на плановый период 2026 - 2027 годов

Основные показатели Прогноза социально-экономического развития Томской области на 2025 год и на плановый период 2026 - 2027 годов в сравнении с Российской Федерацией*

Показатели	Единица	факт	факт	оценка	прогноз (базовый вариант)			2027 год в % к 2022 году
	измерения	2022 год	2023 год	2024 год	2025 год	2026 год	2027 год	
Валовой региональный продукт в Томской области (в сопоставимых ценах)	в % к пред. году	100,2	100,4**	101,2	101,3	102,2	102,2	107,5
Валовой внутренний продукт в Российской Федерации (в сопоставимых ценах)	в % к пред. году	98,8	103,6	102,8	102,3	102,3	102,4	114,1
Продукция промышленности								
Томская область	в % к пред. году	97,8	102,0	100,8	100,2	100,9	101,0	105,0
Российская Федерация	в % к пред. году	100,7	103,5	102,5	102,3	102,3	102,5	113,8
Продукция сельского хозяйства								
Томская область	в % к пред. году	103,2	94,1	100,4	100,4	100,2	100,5	95,5
Российская Федерация	в % к пред. году	111,3	99,7	98,1	104,0	101,7	101,7	105,2
Инвестиции в основной капитал								
Томская область	в % к пред. году	94,1	111,0	106,3	114,6	97,9	89,5	118,5
Российская Федерация	в % к пред. году	106,7	109,8	102,3	102,7	103,0	103,2	122,6
Оборот розничной торговли								
Томская область	в % к пред. году	97,6	110,5	107,6	103,2	103,4	103,1	130,8
Российская Федерация	в % к пред. году	93,5	108,0	107,7	104,8	103,9	103,1	130,6
Объем платных услуг населению								
Томская область	в % к пред. году	100,2	102,4	103,7	102,0	102,1	102,2	113,0
Российская Федерация	в % к пред. году	105,0	106,9	105,1	103,6	103,0	102,6	123,0
Индекс потребительских цен								
Томская область								
декабрь к декабрю	в % к пред. году	112,7	107,6	106,6	104,4	104,2	104,0	129,8
в среднем за год	в % к пред. году	114,2	105,8	107,8	105,5	104,3	104,0	130,6
Российская Федерация								
декабрь к декабрю	в % к пред. году	111,9	107,4	105,1	104,0	104,0	104,0	127,0
в среднем за год	в % к пред. году	113,8	105,9	106,6	104,7	104,0	104,0	127,8
Реальные располагаемые денежные доходы населения								
Томская область	в % к пред.году	106,8	102,4	98,2	101,9	101,7	101,6	105,9
Российская Федерация	в % к пред.году	104,5	105,8	105,2	103,5	103,0	102,6	121,7
Среднемесячная номинальная начисленная заработная плата работников организаций								
Томская область	в % к пред.году	113,6	117,0	114,2	108,8	107,3	106,8	166,6
Российская Федерация	в % к пред.году	114,1	114,6	113,6	108,4	107,0	106,6	161,0

* - в соответствии с отдельными параметрами сценарных условий, основными параметрами прогноза социально-экономического развития Российской Федерации, представленными Минэкономразвития России, 03.05.2024 № 15354-ВД/Д14-и

** - оценка Департамента экономики Администрации Томской области

Приложение № 7
к Прогнозу социально-экономического развития
Томской области на 2025 год и на плановый
период 2026 - 2027 годов

Сравнение фактических и прогнозных значений основных макроэкономических показателей социально-экономического развития
Томской области за период 2020—2027 годов
с показателями документов стратегического планирования

Показатели	Единица измерения	Документы стратегического планирования	2020 год	2021 год	2022 год	2023 год	2024 год	2024 год к 2020 году	Отклонение прогноза 2024 год от стратегии (2024 год) или от долгосрочного прогноза (2024 год)	Отклонение прогноза 2024 год (к 2020) от стратегии (2024 год к 2020 году)	Корректировка показателей Прогноза 2024 года обусловлена следующими причинами
Темп роста ВРП в сопоставимых ценах	в % к пред. году	стратегия *	91,8	x	x	x	x	117,5	x	-12,2	В Стратегии предусматривался среднегодовой рост ВРП в период с 2021 по 2024 годы на уровне 103,3%, что позволяло достичь в 2024 году значения 117,5% к уровню 2020 года. Показатели Стратегии формировались с учетом реализации крупных инвестпроектов в сферах нефтедобычи и обрабатывающих производств. Однако введенные коронавирусные и санкционные ограничения не позволили реализовать запланированные мероприятия. По факту (с учетом имеющихся данных ВРП за 2021-2022 годы) отклонение в 2024 году (к 2020) составит 12,2 п.п.
		бюджетный прогноз на период до 2036 года (баз)**	93,0	103,4	99,7	100,5	101,3	105,0			
		среднесрочный прогноз 2024 (баз.)***	93,0	103,4	100,2	100,4	101,2	105,3			
Энергоемкость ВРП	кг усл. топлива/10 тыс. рублей	стратегия *	92,2	x	x	x	75,8	x	-11,3	x	В соответствии с Федеральным планом статистических работ, утвержденным распоряжением Правительства Российской Федерации от 06 мая 2008 года № 671-р "Об утверждении Федерального плана статистических работ", расчет показателя Энергоемкость ВРП по субъектам Российской Федерации с 2022 года не осуществляется. По данным прогнозируемым в 2023 году уровень энергоемкости ВРП достигнут в 2024
		бюджетный прогноз на период до 2036 года (баз)**	90,0	74,5	71,5	67,9	64,5	x			
		среднесрочный прогноз 2024 (баз.)***	x	x	x	x	x	x			
Доля вида экономической деятельности "Добыча полезных ископаемых" в общем объеме промышленного производства	%	стратегия *	32,1	40,4	39,8	39,2	38,1	x	2,4	x	Корректировка обусловлена высокими темпами роста цены на нефть с июня 2023 года, продолжающийся в 2024 г., в результате чего увеличение объема отгрузки в добывающем секторе способствовало росту его доли в общем объеме промышленного производства
		бюджетный прогноз на период до 2036 года (баз)**	31,6	39,6	38,6	39,3	38,3	x			
		среднесрочный прогноз 2024 (баз.)***	31,6	39,6	38,6	39,1	40,5	x			

Показатели	Единица измерения	Документы стратегического планирования	2020 год	2021 год	2022 год	2023 год	2024 год	2024 год к 2020 году	Отклонение прогноза 2024 год от стратегии (2024 год) или от долгосрочного прогноза (2024 год)	Отклонение прогноза 2024 год (к 2020) от стратегии (2024 год к 2020 году)	Корректировка показателей Прогноза 2024 года обусловлена следующими причинами
Индекс промышленного производства по разделу С "Обрабатывающие производства"	в % к пред. году	стратегия *	108,6	103,4	104,1	104,6	107,3	120,8	х	-1,1	Корректировка обусловлена снижением прогнозных показателей в условиях санкционного давления. Отрицательными темпами роста по итогам 2022 года в следующих основных отраслях: пищевая промышленность, нефтехимия и пластмасса, в 2023 году - в деревообработке
		бюджетный прогноз на период до 2036 года (баз.)**	106,4	114,0	95,6	105,9	103,0	х			
		среднесрочный прогноз 2024 (баз.)***	106,4	114,0	95,6	106,7	102,9	119,7			
Индекс производства по виду экономической деятельности "Производство пищевых продуктов"	в % к пред. году	стратегия *	105,0	103,8	102,7	101,3	102,6	110,8	х	-3,0	Корректировка обусловлена более низким индексом производства пищевых продуктов, сложившимся по итогам 2022 года из-за снижения объемов в связи с переводом части мясного производства АО «Сибagro» на предприятие холдинга в Новосибирск, в связи с чем оно более не учитывается в производстве Томской области. В первом полугодии 2024 отмечено сокращение выпуска свинины и мяса домашней птицы из-за передачи животных АО «Сибagro» с дорашивания на свинокомплекс Новосибирской области
		бюджетный прогноз на период до 2036 года (баз.)**	х	х	х	х	х	х			
		среднесрочный прогноз 2024 (баз.)***	106,8	107,7	93,5	105,8	101,2	107,8			
Индекс производства продукции сельского хозяйства в хозяйствах всех категорий	в % к пред. году	стратегия *	102,9	х	х	х	х	102,8	х	-5,5	Корректировка обусловлена уточнением объемов продукции животноводства и растениеводства
		бюджетный прогноз на период до 2036 года (баз.)**	105,8	99,8	103,2	97,7	101,9	х			
		среднесрочный прогноз 2024 (баз.)***	105,8	99,8	103,2	94,1	100,4	97,3			
Темп роста инвестиций в основной капитал в сопоставимых ценах	в % к пред. году	стратегия *	х	х	х	х	х	х	-14,1	х	Корректировка обусловлена уточнением планируемых к реализации крупных инвестиционных проектов в регионе и переносом реализации на более поздний период
		бюджетный прогноз на период до 2036 года (баз.)**	95,6	95,3	94,1	98,0	120,4	х			
		среднесрочный прогноз 2024 (баз.)***	95,7	95,3	94,1	111,0	106,3	х			
Объем выполненных работ по виду деятельности "Строительство" (в сопоставимых ценах)	в % к пред. году	стратегия *	х	х	х	х	х	х	4,2	х	Показатель скорректирован с учетом тенденций развития строительной отрасли региона, реализацией крупных проектов по строительству и ремонту объектов
		бюджетный прогноз на период до 2036 года (баз.)**	102,6	98,7	82,0	100,5	100,1	х			
		среднесрочный прогноз 2024 (баз.)***	102,6	98,7	82,0	101,6	104,3	х			

Показатели	Единица измерения	Документы стратегического планирования	2020 год	2021 год	2022 год	2023 год	2024 год	2024 год к 2020 году	Отклонение прогноза 2024 год от стратегии (2024 год) или от долгосрочного прогноза (2024 год)	Отклонение прогноза 2024 год (к 2020) от стратегии (2024 год к 2020 году)	Корректировка показателей Прогноза 2024 года обусловлена следующими причинами
Объем жилищного строительства	тыс. кв. м общей площади	стратегия *	452,0	x	x	x	546,0	x	0,0	x	Отклонение отсутствует
		бюджетный прогноз на период до 2036 года (баз)**	451,5	476,6	364,1	500,0	546,0	x			
		среднесрочный прогноз 2024 (баз.)***	451,5	476,6	364,1	535,3	546,0	x			
Протяженность дорог общего пользования с твердым покрытием	км	стратегия *	7 519,4	x	x	x	7 522,7	x	537,4	x	Корректировка обусловлена реализацией мероприятий по строительству и реконструкции дорожных объектов, а также уточнением протяженности дорог муниципальных образований и включением протяженности улиц в отдельных муниципальных образованиях в общий показатель протяженности дорог
		бюджетный прогноз на период до 2036 года (баз)**	7 860,2	7 976,7	8 003,5	8 003,5	8 003,5	x			
		среднесрочный прогноз 2024 (баз.)***	7 860,2	7 976,7	8 003,5	8 060,1	8 060,1	x			
Число малых и средних предприятий, включая микропредприятия (на конец года)	единиц	стратегия *	x	x	x	x	x	x	737,0	x	Корректировка прогноза осуществлена с учетом текущих темпов роста
		бюджетный прогноз на период до 2036 года (баз)**	40 209,0	39 552,0	39 111,0	39 750,0	40 346,0	x			
		среднесрочный прогноз 2024 (баз.)***	40 209,0	39 552,0	39 111,0	40 199,0	41 083,0	x			
Среднесписочная численность работников малых и средних предприятий, включая микропредприятия (без внешних совместителей)	тыс. человек	стратегия *	x	x	x	x	x	x	-3,4	x	Прогноз скорректирован с учетом фактических изменений в секторе МСП, сложившихся под воздействием санкционного давления иностранных государств и миграционного оттока населения Томской области. Кроме того, в целях оптимизации налоговой нагрузки, юридические лица в качестве работников привлекают самозанятых граждан
		бюджетный прогноз на период до 2036 года (баз)**	110,4	103,9	107,6	105,2	105,3	x			
		среднесрочный прогноз 2024 (баз.)***	110,4	103,9	107,6	103,5	101,9	x			
Оборот малых и средних предприятий, включая микропредприятия	млрд. рублей	стратегия *	x	x	x	x	x	x	63,6	x	Корректировка обусловлена ростом количества предприятий, а также увеличением стоимости товаров и услуг
		бюджетный прогноз на период до 2036 года (баз)**	439,3	487,4	503,7	557,9	599,8	x			
		среднесрочный прогноз 2024 (баз.)***	439,3	487,4	503,7	591,3	663,4	x			
Оборот розничной торговли (в сопоставимых ценах)	в % к пред. году	стратегия *	x	x	x	x	x	x	4,5	x	Корректировка обусловлена сложившейся текущей ситуацией, связанной с ростом потребительской активности на фоне роста денежных доходов населения и реализацией отложенного спроса
		бюджетный прогноз на период до 2036 года (баз)**	98,5	112,9	97,6	105,7	103,1	x			
		среднесрочный прогноз 2024 (баз.)***	98,5	112,9	97,6	110,5	107,6	x			

Показатели	Единица измерения	Документы стратегического планирования	2020 год	2021 год	2022 год	2023 год	2024 год	2024 год к 2020 году	Отклонение прогноза 2024 год от стратегии (2024 год) или от долгосрочного прогноза (2024 год)	Отклонение прогноза 2024 год (к 2020) от стратегии (2024 год к 2020 году)	Корректировка показателей Прогноза 2024 года обусловлена следующими причинами
Объем платных услуг населению (в сопоставимых ценах)	в % к пред. году	стратегия *	х	х	х	х	х	х	1,9	х	Корректировка обусловлена сложившейся текущей ситуацией, которая характеризуется восстановлением потребительской активностью населения в сфере платных услуг
		бюджетный прогноз на период до 2036 года (баз)**	89,6	97,9	100,2	101,4	101,8	х			
		среднесрочный прогноз 2024 (баз.)***	89,6	97,9	100,2	102,4	103,7	х			
Индекс потребительских цен	в % к декабрю пред. года	стратегия *	х	х	х	х	х	х	2,1	х	Прогноз актуализирован в соответствии с текущей экономической и геополитической ситуации на фоне проведения СВО и введенных санкций со стороны недружественных стран в отношении Российской Федерации
		бюджетный прогноз на период до 2036 года (баз)**	104,3	107,5	112,7	107,5	104,5	х			
		среднесрочный прогноз 2024 (баз.)***	104,3	107,5	112,7	107,6	106,6	х			
Индекс потребительских цен среднегодовой	в %	стратегия *	х	х	х	х	х	х	0,8	х	
		бюджетный прогноз на период до 2036 года (баз)**	103,7	105,7	114,2	105,8	107,0	х			
		среднесрочный прогноз 2024 (баз.)***	103,7	105,7	114,2	105,8	107,8	х			
Численность постоянного населения (среднегодовая)	тыс. человек	стратегия *	х	х	х	х	х	х	-1,7	х	Изменение прогноза с учетом текущей демографической ситуации: в регионе отмечается рост смертности от внешних причин, снижение рождаемости и увеличение миграционного оттока населения Томской области
		бюджетный прогноз на период до 2036 года (баз)**	1 070,0	1 062,7	1 057,4	1 047,8	1 040,2	х			
		среднесрочный прогноз 2024 (баз.)***	1 070,0	1 064,0	1 057,4	1 047,7	1 038,5	х			
Общий прирост численности населения	тыс. человек	стратегия *	-8,9	х	х	х	-1,8	х	-7,8	х	Изменение прогноза с учетом текущей демографической ситуации: в регионе отмечается рост смертности от внешних причин, снижение рождаемости и увеличение миграционного оттока населения Томской области.
		бюджетный прогноз на период до 2036 года (баз)**	х	х	х	х	х	х			
		среднесрочный прогноз 2024 (баз.)***	-9,4	-2,6	-10,6	-8,7	-9,6	х			
Ожидаемая продолжительность жизни при рождении	число лет	стратегия *	71,2	х	х	х	73,4	х	-0,3	х	Изменение прогноза с учетом текущей демографической ситуации
		бюджетный прогноз на период до 2036 года (баз)**	х	х	х	х	х	х			
		среднесрочный прогноз 2024 (баз.)***	71,2	69,7	72,3	73,1	73,1	х			

Показатели	Единица измерения	Документы стратегического планирования	2020 год	2021 год	2022 год	2023 год	2024 год	2024 год к 2020 году	Отклонение прогноза 2024 год от стратегии (2024 год) или от долгосрочного прогноза (2024 год)	Отклонение прогноза 2024 год (к 2020) от стратегии (2024 год к 2020 году)	Корректировка показателей Прогноза 2024 года обусловлена следующими причинами
Коэффициент смертности	число умерших на 1000 человек населения (промилле)	стратегия *	13,3	х	х	х	10,9	х	1,1	х	Изменения с учетом текущей демографической ситуации: увеличение в 2024 году смертности от внешних причин
		бюджетный прогноз на период до 2036 года (баз)**	х	х	х	х	х	х			
		среднесрочный прогноз 2024 (баз.)***	13,4	15,6	12,1	11,4	12,0	х			
Уровень безработицы (по методологии МОТ)	%	стратегия *	8,6	х	х	х	6,3	х	-2,5	х	Изменения связаны с ростом спроса на рабочую силу (в связи с сокращением численности рабочей силы)
		бюджетный прогноз на период до 2036 года (баз)**	8,6	6,8	5,2	4,2	4,1	х			
		среднесрочный прогноз 2024 (баз.)***	8,6	6,8	5,2	4,0	3,8	х			
Фонд начисленной заработной платы	млн.руб.	стратегия *	х	х	х	х	х	х	19 437,8	х	Увеличение значений показателя обусловлено значительными темпами увеличения МРОТ, индексацией заработных плат
		бюджетный прогноз на период до 2036 года (баз)**	173 946,9	186 230,0	207 952,1	234 362,0	256 860,7	148%			
		среднесрочный прогноз 2024 (баз.)***	173 946,9	186 230,0	207 952,1	239 558,0	276 298,5	159%			
Реальная заработная плата	%	стратегия *	100,0	х	х	х	х	109,9	х	5,5	Изменения обусловлены интенсивным темпом роста номинальной заработной платы в 2024 г. при сдержанном темпе роста индекса потребительских цен
		бюджетный прогноз на период до 2036 года (баз)**	103,2	99,0	99,5	106,1	102,3	106,9			
		среднесрочный прогноз 2024 (баз.)***	103,2	99,0	99,5	110,6	105,9	115,4			
Реальные располагаемые денежные доходы	%	стратегия *	97,7	х	х	х	х	106,1	х	2,8	Изменения обусловлены ростом обязательных платежей, в том числе удорожанием кредитов в связи с ростом ключевой ставки
		бюджетный прогноз на период до 2036 года (баз)**	98,2	101,4	98,5	104,1	101,0	х			
		среднесрочный прогноз 2024 (баз.)***	98,2	101,4	106,8	102,4	98,2	108,9			
Доля населения с денежными доходами ниже границы бедности	в % к общей численности населения	стратегия *	14,4	х	х	х	12,8	х	-1,6	х	Изменения в связи с реализацией комплекса эффективных мер поддержки населения, в том числе с учётом нуждаемости
		бюджетный прогноз на период до 2036 года (баз)**	14,4	13,5	12,7	12,5	12,0	х			
		среднесрочный прогноз 2024 (баз.)***	14,4	13,5	11,6	11,3	11,2	х			

* значения показателей по базовому варианту Стратегии

** значения показателей по базовому варианту бюджетного прогноза Томской области на период до 2036 года (утв. постановлением Администрации Томской области от 22.02.2023 № 85а "Об утверждении Бюджетного прогноза Томской области на период до 2036 года", в ред. от 26.02.2024)

*** значения показателей по базовому варианту Прогноза социально-экономического развития Томской области на 2025 год и плановый период 2026 - 2027 годов

Приложение № 8
к Прогнозу социально-экономического
развития Томской области на 2025 год
и на плановый период 2026-2027 годов

Финансирование из областного бюджета в 2025 – 2027 годах объектов капитального строительства областной государственной (муниципальной) собственности и объектов недвижимого имущества, приобретаемого в государственную (муниципальную) собственность

На 2025 – 2027 годы запланированы ассигнования на реализацию бюджетных инвестиций в объеме:

2025 год – 3 368 021,0 тыс. рублей,

2026 год – 1 570 208,1 тыс. рублей,

2027 год – 2 411 249,9 тыс. рублей.

Предусмотренное проектом закона об областном бюджете на 2025 год и плановые периоды 2026 – 2027 годов финансирование объектов будет способствовать социально-экономическому развитию Томской области.

В рамках государственных программ Томской области предусмотрено строительство следующих объектов:

1. Государственная программа «Развитие образования в Томской области»:

– строительство общежитий на 30 мест для Парабельского филиала ОГБПОУ «Томский политехнический техникум» и на 50 мест для ОГБПОУ «Молчановский техникум отраслевых технологий» обеспечит реализацию планов развития учреждений, основанных на текущей и будущей потребности в специалистах для нужд муниципальных образований.

2. Государственная программа «Комплексное развитие сельских территорий Томской области»:

– строительство крытого катка с искусственным льдом в г. Асино позволит привлечь свыше 20 000 человек для занятий физической культурой и спортом (в т.ч. из рядом расположенных муниципальных образований Томской области). Пропускная способность 96 человек в сутки.

3. Государственная программа «Развитие коммунальной инфраструктуры в Томской области»:

– строительство газовых блочно-модульных котельных мощностью 7,5 МВт в с. Молчаново Молчановского района Томской области и мощностью 18 МВт в городе Кедровом Томской области. Строительство газовой котельной в городе Кедровом позволит обеспечить отоплением и горячим водоснабжением порядка 1,5 тыс. человек, социально значимые объекты и объекты жизнеобеспечения, а строительство котельной в с. Молчаново позволит обеспечить бесперебойное и качественное теплоснабжение для 1,4 тыс. человек, 58 жилых домов, 22 многоквартирных домов, 11 административных и социально-значимых объектов.

4. Государственная программа «Жилье и городская среда Томской области»:

- строительство внутриквартального проезда - подъездная автодорога с парковкой к поликлинике по адресу: Томский район, п. Зональная Станция, ул.Титова, участок № 8 позволит обеспечить ввод в эксплуатацию (не позднее 01.06.2025) здания поликлиники на 400 посещений в смену (мкр. Южные ворота);
- приобретение жилых помещений для улучшения жилищных условий работников бюджетной сферы работающих и проживающих в малых городах и сельских территориях.

5. Государственная программа «Развитие здравоохранения в Томской области»:

- строительство поликлиники на 400 посещений в смену (мкр. Южные ворота) позволит решить основные задачи доступности и качества медицинской помощи для населения в микрорайонах, а именно: оказание медицинской помощи по принципу приближенности к месту жительства, месту работы или обучения для всех групп населения, в том числе населения с ограниченными возможностями передвижения;
- строительство поликлиники смешанного типа мощностью 350 посещений в смену с детским отделением на 120 посещений в смену по ул. Юрия Ковалева, жилой район «Восточный» в г.Томске Томской области позволит повысить доступность и качество оказания первичной медико-санитарной помощи населению.

6. Государственная программа Томской области «Развитие инновационной деятельности и науки в Томской области»:

- строительство современного межвузовского кампуса в г. Томске способствует повышению привлекательности городской среды, снижению оттока молодежи и привлечения большего количества абитуриентов из других субъектов РФ и зарубежных стран.

7. Государственная программа «Развитие транспортной инфраструктуры в Томской области»:

- строительство автомобильной дороги Малое транспортное кольцо г.Томска на участке км 0 - км 5 позволит решить сохраняющуюся на протяжении длительного периода проблему транспортной доступности г. Томска в южном направлении;
- реконструкция автомобильной дороги Могильный Мыс - Парабель - Каргасок на участке км 65+110 - км 81+691 в Колпашевском и Парабельском районах Томской области позволит улучшить транспортную доступность Колпашевского и Парабельского районов. Данная автомобильная дорога является участком Северной широтной автомобильной дороги, которая призвана обеспечить транспортную связь нефтегазовых районов севера Сибири, северного Урала и европейской части России;
- проектирование и последующее строительство/реконструкция 7 мостовых переходов в Томском, Александровском и Кривошеинском районах обеспечит увеличение их нормативной нагрузки.

Также в целях снижения аварийности на автомобильных дорогах Томской области планируется строительство линий электроосвещения на автомобильных дорогах общего пользования в Томской области.

Перечень объектов капитального строительства государственной собственности Томской области (муниципальной собственности) и объектов недвижимого имущества, приобретаемых в государственную собственность Томской области (муниципальную собственность), финансируемых за счет средств областного бюджета, на 2025 год и на плановый период 2026 и 2027 годов

(тыс. руб.)

Наименование	Сумма		
	2025 год	2026 год	2027 год
ИТОГО:	3 368 021,0	1 570 208,1	2 411 249,9
ВСЕГО по разделу 1:	3 318 021,0	1 520 208,1	2 361 249,9
1.1. Объекты капитального строительства государственной собственности Томской области	2 942 346,9	1 520 208,1	2 361 249,9
Национальная экономика	1 692 777,9	1 404 812,3	2 361 249,9
Дорожное хозяйство (дорожные фонды)	1 692 777,9	1 404 812,3	2 361 249,9
Государственная программа «Развитие транспортной инфраструктуры в Томской области»	1 692 777,9	1 404 812,3	2 361 249,9
в том числе:			
Строительство автомобильной дороги Малое транспортное кольцо г. Томска на участке км 0 - км 5	1 296 775,0	1 346 454,0	0,0
	128 804,0	0,0	0,0
Реконструкция автомобильной дороги Могильный Мыс - Парабель - Каргасок на участке км 65+110 - км 81+691 в Колпашевском и Парабельском районах Томской области	0,0	0,0	1 000 000,0
	15 800,0	0,0	0,0
Строительство мостового перехода через р. Северный на км 38 автомобильной дороги Томск-Аникино - Ярское с подъездом к д.о. «Синий Утес» и базе ТГАСУ в Томском районе Томской области	0,0	0,0	316 016,8
	6 200,0	0,0	0,0
Строительство мостового перехода через р. Тугояковка на км 26 автомобильной дороги Томск-Аникино-Ярское с подъездом к д.о. «Синий Утес» и базе ТГАСУ в Томском районе Томской области	0,0	0,0	957 121,4
	6 703,0	0,0	0,0
Строительство мостового перехода через р. Ларьеган на км 19+600 автомобильной дороги Александровское-35 км в Александровском районе Томской области	9 126,8	0,0	0,0
Строительство мостового перехода через р.Аленин Еган на км 25 автомобильной дороги Стрежевой-Нижневартовск примыкание к Самотлорскому кольцу в Александровском районе	5 513,5	0,0	0,0
Строительство мостового перехода через р. Ручей на км 29 автомобильной дороги Стрежевой-Нижневартовск примыкание к Самотлорскому кольцу в Александровском районе Томской области	7 252,0	0,0	0,0
Строительство мостового перехода через р. Мишкин Сайм на км 19 автомобильной дороги Стрежевой-Нижневартовск примыкание к Самотлорскому кольцу в Александровском районе Томской области	6 756,0	0,0	0,0

Наименование	Сумма		
	2025 год	2026 год	2027 год
Реконструкция моста через р. Шегарка на км 135+300 автомобильной дороги Томск - Каргала - Колпашево в Кривошеинском районе Томской области	8 968,0	0,0	0,0
Строительство линии электроосвещения на автомобильной дороге Томск - Каргала - Колпашево на участке км 159+400 - км 164+790 в Кривошеинском районе Томской области	45 272,0	0,0	0,0
Строительство линии электроосвещения на автомобильной дороге Михайловка - Александровское - Итатка с подъездом к с. Малиновка на участке км 21+000 - км 22+175 в Томском районе Томской области	9 869,2	0,0	0,0
Строительство линии электроосвещения на автомобильной дороге Первомайское - Белый Яр на участке км 187+300 - км 192+440 в Верхнекетском районе Томской области	43 172,2	0,0	0,0
Строительство линии электроосвещения на автомобильной дороге Первомайское - Белый Яр на участке км 0+000 - км 1+130 в Первомайском районе Томской области	9 491,0	0,0	0,0
Строительство линии электроосвещения на автомобильной дороге Первомайское - Орехово на участке км 3+830 - км 6+260 в Первомайском районе Томской области	20 410,2	0,0	0,0
Строительство линии электроосвещения на автомобильной дороге Подъезд к с. Корнилово, д. Аркашево на участке км 0+000 - км 7+481 в Томском районе Томской области	65 725,3	0,0	0,0
Строительство линии электроосвещения на автомобильной дороге Александровское - 35 км в с. Александровское на участке км 0+880 - км 3+050 в Александровском районе Томской области	1 869,7	0,0	0,0
	0,0	17 834,0	0,0
Строительство линии электроосвещения на автомобильной дороге Камаевка - Асино - Первомайское на участке км 49+400 - км 50+650 в Асиновском районе Томской области	990,0	0,0	0,0
	0,0	9 664,2	0,0
Строительство линии электроосвещения на автомобильной дороге Томск - Каргала - Колпашево на участке км 57+852 - км 58+845 в Шегарском районе Томской области	830,0	0,0	0,0
	0,0	8 724,1	0,0
Строительство линии электроосвещения на автомобильной дороге Подъезд к п. Ключи на участке км 0+000 - км 1+219 в Томском районе Томской области	1 850,0	0,0	0,0
	0,0	10 709,7	0,0
Строительство линии электроосвещения на автомобильной дороге Томск - Предтеченск на участке км 2+000 - км 2+822 в Томском районе Томской области	1 400,0	0,0	0,0
	0,0	7 221,8	0,0
Строительство линии электроосвещения на автомобильной дороге Мельниково - Кожевниково - Изовка на участке км 0+000 - км 2+000 в Шегарском районе Томской области	0,0	878,5	0,0
	0,0	0,0	18 379,5
Строительство линии электроосвещения на автомобильной дороге Подъезд к с. Копылово на участке км 0+000 - км 3+580 в Томском районе Томской области	0,0	1 572,6	0,0
	0,0	0,0	30 834,2

Наименование	Сумма		
	2025 год	2026 год	2027 год
Строительство линии электроосвещения на автомобильной дороге Река Обь - Мельниково на участке км 2+800 - км 6+850 в Шегарском районе Томской области	0,0	1 753,4	0,0
	0,0	0,0	34 882,3
Строительство линии электроосвещения на автомобильной дороге Богашево - Лучаново - Стеклозавод на участке км 0+000 - км 2+190 в Томском районе Томской области	0,0	0,0	943,1
Строительство линии электроосвещения на автомобильной дороге Богашево - Лучаново - Стеклозавод на участке км 4+620 - км 6+810 в Томском районе Томской области	0,0	0,0	943,1
Строительство линии электроосвещения на автомобильной дороге Тегульдэт - Белый Яр на участке км 0+000 - км 1+270 в Тегульдетском районе Томской области	0,0	0,0	546,9
Строительство линии электроосвещения на автомобильной дороге Тегульдэт - Покровский Яр на участке км 0+000 - км 1,150 в Тегульдетском районе Томской области	0,0	0,0	495,2
Строительство линии электроосвещения на автомобильной дороге Подъезд к с. Зоркальцево на участке км 0+000 - км 2,525 в Томском районе Томской области	0,0	0,0	1 087,4
Образование	352 496,8	115 395,8	0,0
Среднее профессиональное образование	163 307,3	115 395,8	0,0
Государственная программа «Развитие образования в Томской области»	163 307,3	115 395,8	0,0
в том числе:			
Строительство общежития на 30 мест для Парабельского филиала ОГБПОУ «Томский политехнический техникум», расположенного по адресу: Томская область, Парабельский район, с. Парабель, ул. Советская, 98, стр. 2	47 911,5	0,0	0,0
Строительство общежития на 50 мест для ОГБПОУ «Молчановский техникум отраслевых технологий» по ул. Учебная в с. Молчаново Молчановского района Томской области	115 395,8	115 395,8	0,0
Высшее образование			
Государственная программа Томской области «Развитие инновационной деятельности и науки в Томской области»	189 189,5	0,0	0,0
в том числе:			
Современный межвузовский кампус мирового уровня в г. Томске	189 189,5	0,0	0,0
Здравоохранение	893 286,2	0,0	0,0
Амбулаторная помощь	893 286,2	0,0	0,0
Государственная программа «Развитие здравоохранения в Томской области»	893 286,2	0,0	0,0
в том числе:			
Строительство поликлиники на 400 посещений в смену (мкр. Южные ворота)	20 012,3	0,0	0,0
	564 882,8		

Наименование	Сумма		
	2025 год	2026 год	2027 год
Строительство поликлиники смешанного типа мощностью 350 посещений в смену с детским отделением на 120 посещений в смену по ул. Юрия Ковалева, жилой район «Восточный» в г. Томске Томской области	28 730,3	0,0	0,0
	279 660,8	0,0	0,0
Физическая культура и спорт	3 786,0	0,0	0,0
Массовый спорт	3 786,0	0,0	0,0
Государственная программа «Комплексное развитие сельских территорий Томской области»	3 786,0	0,0	0,0
в том числе:			
Крытый каток с искусственным льдом по адресу: Томская область, г. Асино, ул. 9 мая, 36/3	3 786,0	0,0	0,0
1.2. Объекты капитального строительства муниципальной собственности	375 674,1	0,0	0,0
Жилищно-коммунальное хозяйство	301 289,7	0,0	0,0
Коммунальное хозяйство	301 289,7	0,0	0,0
Государственная программа «Развитие коммунальной инфраструктуры в Томской области»,	301 289,7	0,0	0,0
в том числе:			
Газовая блочно-модульная котельная мощностью 7,5 МВт в с. Молчаново Молчановского района Томской области	104 272,1	0,0	0,0
Газовая блочно-модульная котельная мощностью 18 МВт в городе Кедровом Томской области	197 017,6	0,0	0,0
Межбюджетные трансферты общего характера бюджетам бюджетной системы Российской Федерации	74 384,4	0,0	0,0
Прочие межбюджетные трансферты общего характера	74 384,4	0,0	0,0
Государственная программа «Жилье и городская среда Томской области»	74 384,4	0,0	0,0
в том числе:			
Внутриквартальный проезд- подъездная автодорога с парковкой к поликлинике по адресу: Томский район, п. Зональная Станция, ул. Титова, участок № 8	74 384,4	0,0	0,0
ВСЕГО по разделу 2:	50 000,0	50 000,0	50 000,0
2.1. Объекты недвижимого имущества, приобретаемые в муниципальную собственность	50 000,0	50 000,0	50 000,0
Жилищно-коммунальное хозяйство	50 000,0	50 000,0	50 000,0
Жилищное хозяйство	50 000,0	50 000,0	50 000,0
Государственная программа «Жилье и городская среда Томской области»	50 000,0	50 000,0	50 000,0
в том числе:			
Реализация проекта «Бюджетный дом»	50 000,0	50 000,0	50 000,0

Приложение № 9
к Прогнозу социально-экономического
развития Томской области на 2025 год
и на плановый период 2026 - 2027 годов

Прогноз баланса трудовых ресурсов Томской области на 2025 год
и на плановый период 2026 - 2027 годов

Показатель	Единица измерения	Факт		Оценка	Прогноз								
		2022 год	2023 год*	2024 год	2025 год			2026 год			2027 год		
					консервативный	базовый	целевой	консервативный	базовый	целевой	консервативный	базовый	целевой
Численность трудовых ресурсов – всего, в том числе:	тыс. чел.	641,0	641,6	644,9	643,4	645,4	647,0	643,9	646,2	648,2	644,4	646,6	648,6
трудоспособное население в трудоспособном возрасте	тыс. чел.	601,6	604,4	607,2	608,1	609,0	609,8	608,4	609,4	610,3	609,0	610,0	610,9
иностранные трудовые мигранты	тыс. чел.	8,1	8,2	8,2	8,2	8,3		8,2	8,3	8,4	8,3	8,4	8,4
численность лиц старше трудоспособного возраста и подростков, занятых в экономике, в том числе:	тыс. чел.	31,2	29,0	29,5	27,1	28,1	28,9	27,3	28,5	29,5	27,2	28,3	29,3
пенсионеры старше трудоспособного возраста	тыс. чел.	31,0	28,8	29,2	26,8	27,8	28,6	27,1	28,2	29,2	25,9	27,0	28,0
подростки моложе трудоспособного возраста	тыс. чел.	0,2	0,3	0,3	0,3	0,3	0,3	0,3	0,3	0,3	0,3	0,3	0,3
Численность занятых в экономике – всего, в том числе по разделам ОКВЭД:	тыс. чел.	498,5	499,5	500,6	500,6	503,4	505,6	503,3	506,0	508,8	503,9	506,6	509,4
сельское, лесное хозяйство, охота, рыболовство и рыбоводство	тыс. чел.	23,6	23,4	23,3	23,2	23,4	23,5	23,3	23,4	23,5	23,3	23,4	23,5
из них иностранные трудовые мигранты	тыс. чел.	0,8	0,8	0,8	0,8	0,8	0,8	0,8	0,8	0,8	0,8	0,8	0,8
добыча полезных ископаемых	тыс. чел.	11,3	11,4	11,4	11,4	11,5	11,6	11,6	11,7	11,7	11,6	11,7	11,8
из них иностранные трудовые мигранты	тыс. чел.	0,7	0,7	0,7	0,7	0,7	0,7	0,7	0,7	0,7	0,7	0,7	0,7
обрабатывающие производства	тыс. чел.	62,3	63,1	63,6	64,0	64,3	64,7	64,6	64,9	65,3	64,7	65,1	65,5
из них иностранные трудовые мигранты	тыс. чел.	1,2	1,2	1,2	1,2	1,3	1,3	1,2	1,3	1,3	1,3	1,3	1,3
обеспечение электрической энергией, газом и паром; кондиционирование воздуха	тыс. чел.	12,2	12,3	12,4	12,5	12,5	12,6	12,6	12,6	12,7	12,6	12,6	12,7
из них иностранные трудовые мигранты	тыс. чел.	0,0	0,0	0,0	0,0	0,0	0,0	0,0	0,0	0,0	0,0	0,0	0,0

Показатель	Единица измерения	Факт		Оценка	Прогноз								
		2022 год	2023 год*	2024 год	2025 год			2026 год			2027 год		
					консервативный	базовый	целевой	консервативный	базовый	целевой	консервативный	базовый	целевой
водоснабжение; водоотведение, организация сбора и утилизации отходов, деятельность по ликвидации загрязнений	тыс. чел.	4,2	4,2	4,3	4,4	4,4	4,4	4,5	4,5	4,5	4,5	4,6	4,6
из них иностранные трудовые мигранты	тыс. чел.	0,0	0,0	0,0	0,0	0,0	0,0	0,0	0,0	0,0	0,0	0,0	0,0
строительство	тыс. чел.	35,3	36,1	36,9	37,6	37,8	37,9	38,5	38,7	38,9	38,5	38,7	38,9
из них иностранные трудовые мигранты	тыс. чел.	0,5	0,5	0,5	0,5	0,5	0,5	0,5	0,5	0,5	0,5	0,5	0,5
торговля оптовая и розничная; ремонт автотранспортных средств и мотоциклов	тыс. чел.	94,4	93,6	92,7	91,6	92,1	92,5	91,0	91,5	92,0	90,8	91,3	91,8
из них иностранные трудовые мигранты	тыс. чел.	2,0	2,0	2,0	2,0	2,0	2,0	2,0	2,0	2,0	2,0	2,0	2,0
транспортировка и хранение	тыс. чел.	41,1	41,1	41,1	41,2	41,4	41,6	41,5	41,8	42,0	41,6	41,8	42,0
из них иностранные трудовые мигранты	тыс. чел.	0,3	0,3	0,4	0,4	0,4	0,4	0,4	0,4	0,4	0,4	0,4	0,4
деятельность гостиниц и предприятий общественного питания	тыс. чел.	17,1	16,8	16,4	16,1	16,2	16,3	15,8	15,9	16,0	15,6	15,7	15,8
из них иностранные трудовые мигранты	тыс. чел.	0,5	0,5	0,5	0,5	0,5	0,5	0,5	0,5	0,5	0,5	0,5	0,5
деятельность в области информации и связи	тыс. чел.	12,0	12,1	12,3	12,4	12,4	12,5	12,5	12,6	12,6	12,5	12,6	12,7
из них иностранные трудовые мигранты	тыс. чел.	0,1	0,1	0,1	0,1	0,1	0,1	0,1	0,1	0,1	0,1	0,1	0,1
деятельность финансовая и страховая	тыс. чел.	7,2	7,2	7,1	7,0	7,0	7,1	6,9	7,0	7,0	6,9	6,9	6,9
из них иностранные трудовые мигранты	тыс. чел.	0,0	0,0	0,0	0,0	0,0	0,0	0,0	0,0	0,0	0,0	0,0	0,0
деятельность по операциям с недвижимым имуществом	тыс. чел.	10,4	10,2	10,4	10,6	10,6	10,7	10,9	10,9	11,0	10,9	10,9	11,0
из них иностранные трудовые мигранты	тыс. чел.	0,4	0,4	0,4	0,4	0,4	0,4	0,4	0,4	0,4	0,4	0,4	0,4
деятельность профессиональная, научная и техническая	тыс. чел.	24,2	24,4	24,6	24,6	24,8	24,9	24,9	25,0	25,2	24,9	25,1	25,2
из них иностранные трудовые мигранты	тыс. чел.	0,2	0,2	0,2	0,2	0,2	0,2	0,2	0,3	0,3	0,2	0,3	0,3
деятельность административная и сопутствующие дополнительные услуги	тыс. чел.	11,6	11,6	11,6	11,6	11,7	11,7	11,7	11,8	11,8	11,9	12,0	12,0
из них иностранные трудовые мигранты	тыс. чел.	0,1	0,1	0,1	0,1	0,1	0,1	0,1	0,1	0,1	0,1	0,1	0,1
государственное управление и обеспечение военной безопасности; социальное обеспечение	тыс. чел.	29,0	29,1	29,2	29,2	29,3	29,5	29,2	29,4	29,5	29,4	29,5	29,7
из них иностранные трудовые мигранты	тыс. чел.	0,0	0,0	0,0	0,0	0,0	0,0	0,0	0,0	0,0	0,0	0,0	0,0

Показатель	Единица измерения	Факт		Оценка	Прогноз								
		2022 год	2023 год*		2025 год			2026 год			2027 год		
				консервативный	базовый	целевой	консервативный	базовый	целевой	консервативный	базовый	целевой	
образование	тыс. чел.	50,1	50,2	50,3	50,3	50,6	50,7	50,5	50,7	51,0	50,5	50,8	51,1
из них иностранные трудовые мигранты	тыс. чел.	0,9	0,9	1,0	1,0	1,0	1,0	1,0	1,0	1,0	1,0	1,0	1,0
деятельность в области здравоохранения и социальных услуг	тыс. чел.	35,0	35,0	35,1	35,1	35,3	35,4	35,3	35,5	35,7	35,4	35,5	35,7
из них иностранные трудовые мигранты	тыс. чел.	0,5	0,5	0,5	0,5	0,5	0,5	0,5	0,5	0,5	0,5	0,5	0,5
деятельность в области культуры, спорта, организации досуга и развлечений	тыс. чел.	6,8	6,9	7,0	7,1	7,1	7,2	7,2	7,2	7,3	7,3	7,3	7,4
из них иностранные трудовые мигранты	тыс. чел.	0,0	0,0	0,0	0,0	0,0	0,0	0,0	0,0	0,0	0,0	0,0	0,0
прочие виды экономической деятельности	тыс. чел.	10,5	10,7	10,8	10,8	10,9	10,9	10,9	11,0	11,0	10,9	11,0	11,1
из них иностранные трудовые мигранты	тыс. чел.	0,4	0,4	0,4	0,4	0,4	0,4	0,4	0,9	0,4	0,4	0,4	0,4
Численность населения в трудоспособном возрасте, не занятого в экономике, - всего, в том числе:	тыс. чел.	142,50	142,10	144,2	142,8	142,0	141,4	140,6	140,2	139,4	140,5	140,0	139,2
численность учащихся трудоспособного возраста, обучающихся с отрывом от производства	тыс. чел.	77,60	77,80	77,9	78,0	78,0	78,2	78,0	78,3	78,4	78,0	78,4	78,4
численность безработных, зарегистрированных в органах службы занятости	тыс. чел.	5,70	4,20	3,2	3,2	3,1	3,1	3,2	3,1	3,0	3,1	3,0	2,9
численность прочих категорий населения в трудоспособном возрасте, не занятого в экономике	тыс. чел.	59,20	60,10	63,1	61,7	60,9	60,1	59,5	58,8	58,0	59,4	58,7	57,9

*предварительные данные